
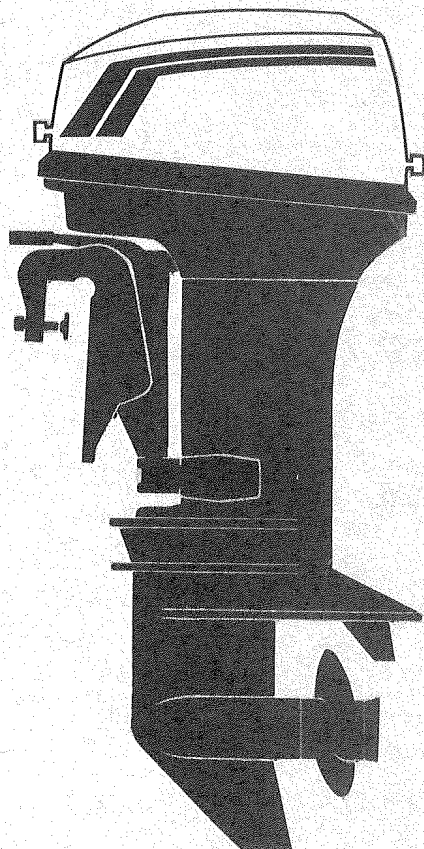


TOHATSU OUTBOARD MOTORS

 **PARTS LIST**



M45A2

M50C

M60A

M70A2

トーハツ株式会社

TOHATSU CORPORATION

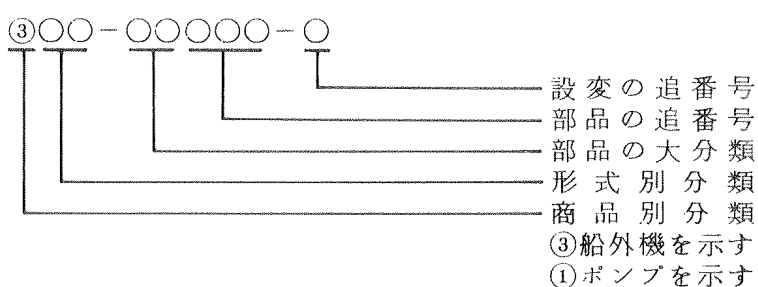
OB NO. 002-21028-0

NOV. 1990 M


パーツリストのご使用について

- このパーツリストはM45A2/M50C/M60A/M70A2 を構成している部品を集録したものであります。
- 部品番号について
部品番号は11桁で構成されており、一般部品と市販部品は次の様に表示されています。

一般部品（純正）



市販部品



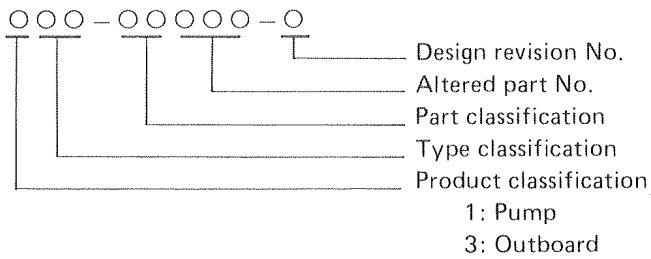
- 部品の新設、廃止または変更が生じた場合は、サービスインフォメーションにてお知らせ致しますので、その都度、ご訂正下さい。
- アセンブリでの販売部品は、その構成する部品の頭に(*)印をつけて表わしています。
- このパーツリストの適用モデルは次の通りです。

| モデル | 実施号機 |
|-------|----------|
| M45A2 | # 20001～ |
| M50C | # 20003～ |
| M60A | # 20003～ |
| M70A2 | # 20001～ |

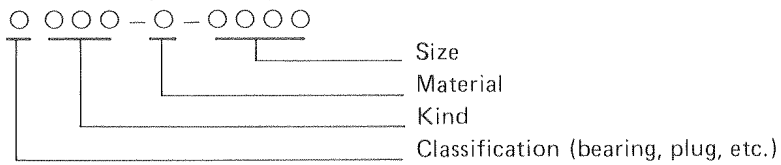
EXPLANATION OF PARTS LIST

- This parts list contains M45A2/M50C/M60A/M70A2.
- Part numbering system:
Part number consists of 11 digits, and indicates a genuine Tohatsu parts or a commercially available part as follows.

Genuine Tohatsu part:



Commercially available part:



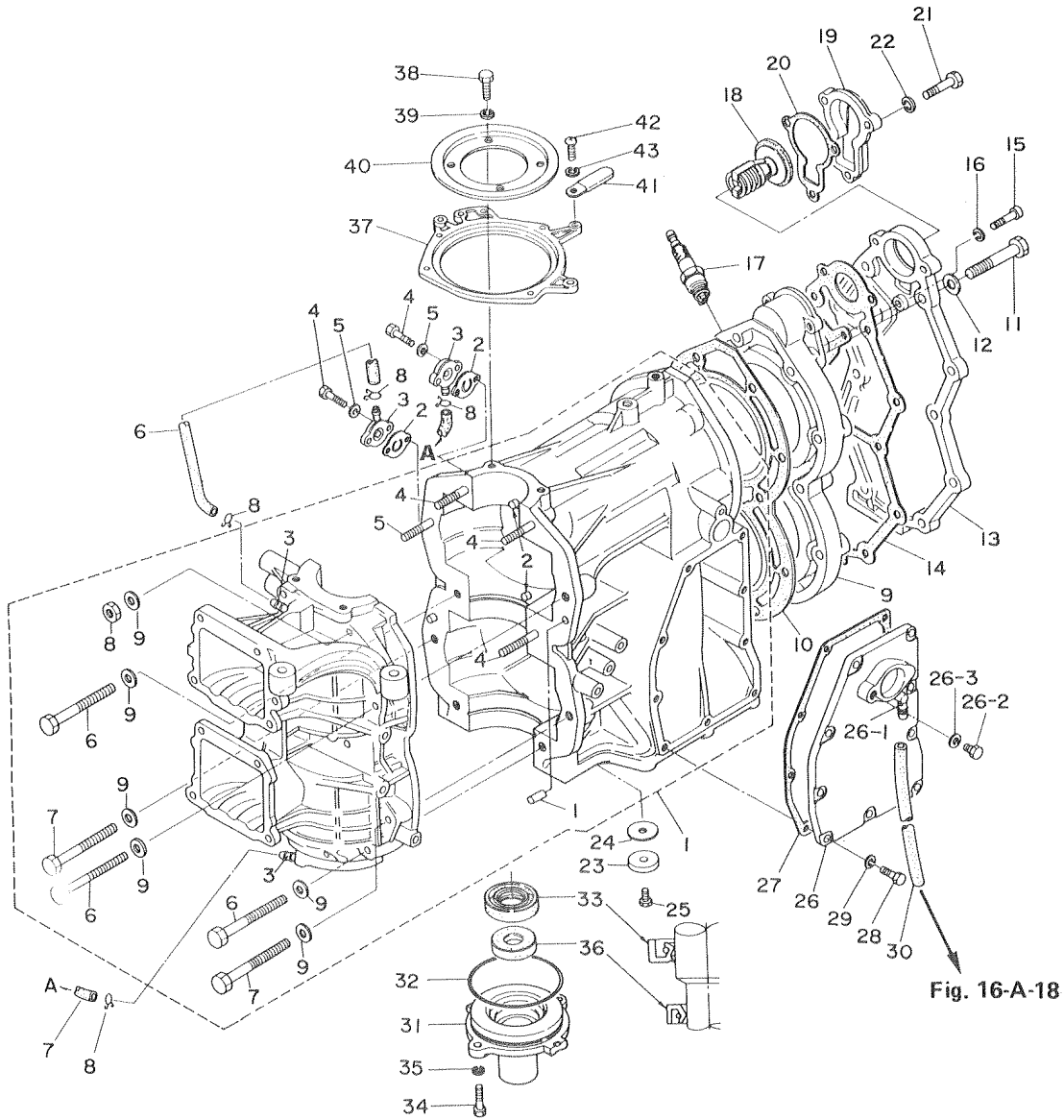
- Please keep the Part List updated each time when receiving the Service Bulletin describing the addition, abolition and/or change of parts.
- Number of part to be sold in the form of assembly is prefixed with *.
- Model M45A2 in this parts list are sold only in Japan.
- The following models are applicable to the parts list.

| Applicable model | Equipment number |
|------------------|------------------|
| M45A2 | #20001 to |
| M50C | #20003 to |
| M60A | #20003 to |
| M70A2 | #20001 to |

目 次
CONTENTS

| | | |
|-----------|---|----|
| | シリンダ・クランクケースアッシ | |
| Fig. 1-A | CYLINDER·CRANK CASE ASS'Y | 1 |
| | ピストン・クランクシャフト | |
| Fig. 2-A | PISTON·CRANK SHAFT..... | 5 |
| | インレット・リードバルブ | |
| Fig. 3-A | INLET·REED VALVE..... | 9 |
| | キャブレタ | |
| Fig. 4-A | CARBURETOR | 11 |
| | フュエルポンプ | |
| Fig. 5-A | FUEL PUMP..... | 15 |
| | マグネト | |
| Fig. 6-A | MAGNETO..... | 19 |
| | スロットルメカニズム (I) Pタイプ | |
| Fig. 7-A | THROTTLE MECHANISM (I) P TYPE..... | 23 |
| | スロットルメカニズム (II) Fタイプ・ギヤシフトレバー | |
| Fig. 8-A | THROTTLE MECHANISM (II) F TYPE·GEAR SHIFT LEVER | 27 |
| | バーハンドル | |
| Fig. 9-A | BAR HANDLE..... | 31 |
| | エレクトリックスタータ (P・Fタイプ共通) | |
| Fig. 10-A | ELECTRIC STARTER (Common use for P & E Types)..... | 35 |
| | エレクトリックスタータ (Pタイプ専用) | |
| Fig. 11-A | ELECTRIC STARTER (Exclusive use for P Type) | 37 |
| | エレクトリックスタータ (Fタイプ専用) | |
| Fig. 11-B | ELECTRIC STARTER (Exclusive use for F Type)..... | 39 |
| | ドライブシャフトハウジング・ギヤケース | |
| Fig. 12-A | DRIVESHAFT HOUSING·GEAR CASE..... | 41 |
| | トランスミッション・ウォーターポンプ | |
| Fig. 13-A | TRANSMISSION·WATER PUMP..... | 45 |
| | ギヤシフト | |
| Fig. 14-A | GEAR SHIFT..... | 49 |
| | ブラケット・リバースロック | |
| Fig. 15-A | BRACKET·REVERSE LOCK | 51 |
| | モータカバー | |
| Fig. 16-A | MOTOR COVER | 57 |
| | フュエルタンク | |
| Fig. 17-A | FUEL TANK | 63 |
| | オプションパーツ (I) (リモートコントロール他) | |
| Fig. 18-A | OPTIONAL PARTS (I) (Remote Control and others)..... | 65 |
| | オプションパーツ (II) (スペシャルツール) | |
| Fig. 19-A | OPTIONAL PARTS (II) (Special Tool)..... | 67 |
| | オプションパーツ (III) (メーター類) | |
| Fig. 20-A | OPTIONAL PARTS(III) (Gauges) | 69 |

シリンダ・クランクケースアッシー
 Fig. 1-A CYLINDER•CRANKCASE ASS'Y



| 見出番号 Ref. No. | 部品番号 Part No. | 部 品 名 Part Name | 個数 Q'ty | | | | 備 考 Remarks Interchangeability |
|------------------|------------------|---|---------------|--------------|--------------|---------------|--------------------------------------|
| | | | M 45 A2 | M 50 C | M 60 A | M 70 A2 | |
| 1-A-1 | 353-01100-2 | シリンダ・クランクケースアッシー Cylinder & Crank Case Ass'y | 1 | 1 | | | |
| | 360-01100-1 | シリンダ・クランクケースアッシー Cylinder & Crank Case Ass'y | | | 1 | 1 | |
| 1-A-1-1 | 345-01111-0 | ノック, クランクケース *Knock, Crank Case | 2 | 2 | 2 | 2 | |
| 1-A-1-2 | 345-00117-0 | ノック, メインベアリング *Knock, Main Bearing | 2 | 2 | 2 | 2 | |
| 1-A-1-3 | 338-01131-1 | ニップル, ルブリケーションパイプ *Nipple, Lubrication Pipe | 2 | 2 | 2 | 2 | |
| 1-A-1-4 | 9153-4-0855 | スタッドボルト B *Stud Bolt B | 3 | 3 | 3 | 3 | |
| 1-A-1-5 | 9153-4-0840 | スタッドボルト C *Stud Bolt C | 1 | 1 | 1 | 1 | |
| 1-A-1-6 | 9161-4-0860 | ボルト A, クランクケース *Bolt A, Crank Case | 4 | 4 | 4 | 4 | |
| 1-A-1-7 | 9161-4-0850 | ボルト B, クランクケース *Bolt B, Crank Case | 2 | 2 | 2 | 2 | |
| 1-A-1-8 | 9301-1-0800 | ナット *Nut | 4 | 4 | 4 | 4 | |
| 1-A-1-9 | 345-01015-0 | ワッシャ *Washer | 10 | 10 | 10 | 10 | φ8.5-φ19.5-3.2mm |
| 1-A-2 | 353-01151-0 | チェックバルブ Check Valve | 2 | 2 | 2 | 2 | |
| 1-A-3 | 353-01152-0 | キャップ Cap | 2 | 2 | 2 | 2 | |
| 1-A-4 | 9101-3-0525 | ボルト Bolt | 4 | 4 | 4 | 4 | |
| 1-A-5 | 9401-3-0500 | ワッシャ Washer | 4 | 4 | 4 | 4 | |
| 1-A-6 | 9807-3-0380 | ルブリケーションパイプA Lubrication Pipe A | 1 | 1 | 1 | 1 | φ3-φ7-380mm |
| 1-A-7 | 9807-3-0160 | ルブリケーションパイプB Lubrication Pipe B | 1 | 1 | 1 | 1 | φ3-φ7-160mm |
| 1-A-8 | 338-01133-0 | クリップ Clip | 4 | 4 | 4 | 4 | |
| 1-A-9 | 353-01001-1 | シリンダヘッド Cylinder Head | 1 | 1 | | | |
| | 360-01001-1 | シリンダヘッド Cylinder Head | | | 1 | 1 | |
| 1-A-10 | 353-01005-1 | ヘッドガスケット Head Gasket | 1 | 1 | | | |
| | 360-01005-0 | ヘッドガスケット Head Gasket | | | 1 | 1 | |
| 1-A-11 | 9161-2-0875 | ボルト Bolt | 11 | 11 | 11 | 11 | |
| 1-A-12 | 345-01015-0 | ワッシャ Washer | 11 | 11 | 11 | 11 | φ8.5-φ19.5-3.2mm |
| 1-A-13 | 353-01021-1 | カバー, シリンダヘッド Cover, Cylinder Head | 1 | 1 | 1 | 1 | |
| 1-A-14 | 353-01024-1 | ガスケット, ヘッドカバー Gasket, Head Cover | 1 | 1 | 1 | 1 | |
| 1-A-15 | 9101-1-0625 | ボルト Bolt | 3 | 3 | 3 | 3 | |
| 1-A-16 | 9413-2-0600 | スプリングワッシャ Spring Washer | 3 | 3 | 3 | 3 | |
| 1-A-17 | 9701-0-1009 | スパークプラグ Spark Plug | 2 | 2 | 2 | 2 | 市販品 NGK B8HS10 |
| 1-A-18 | 353-01030-0 | サーモスタット Thermostat | 1 | 1 | 1 | 1 | |

シリンダ・クランクケースアッシー
Fig. 1-A CYLINDER•CRANKCASE ASS'Y

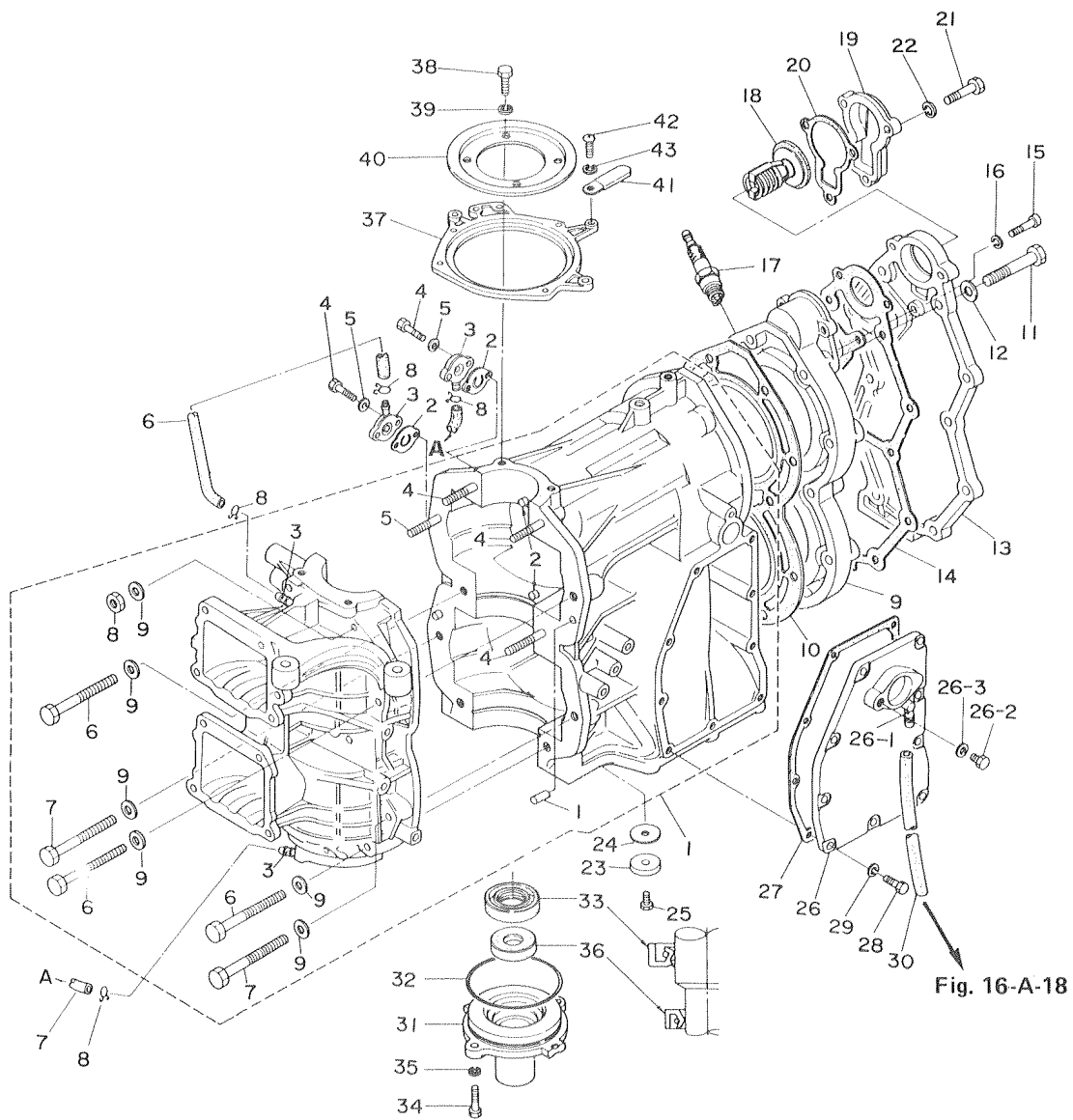


Fig. 16-A-18

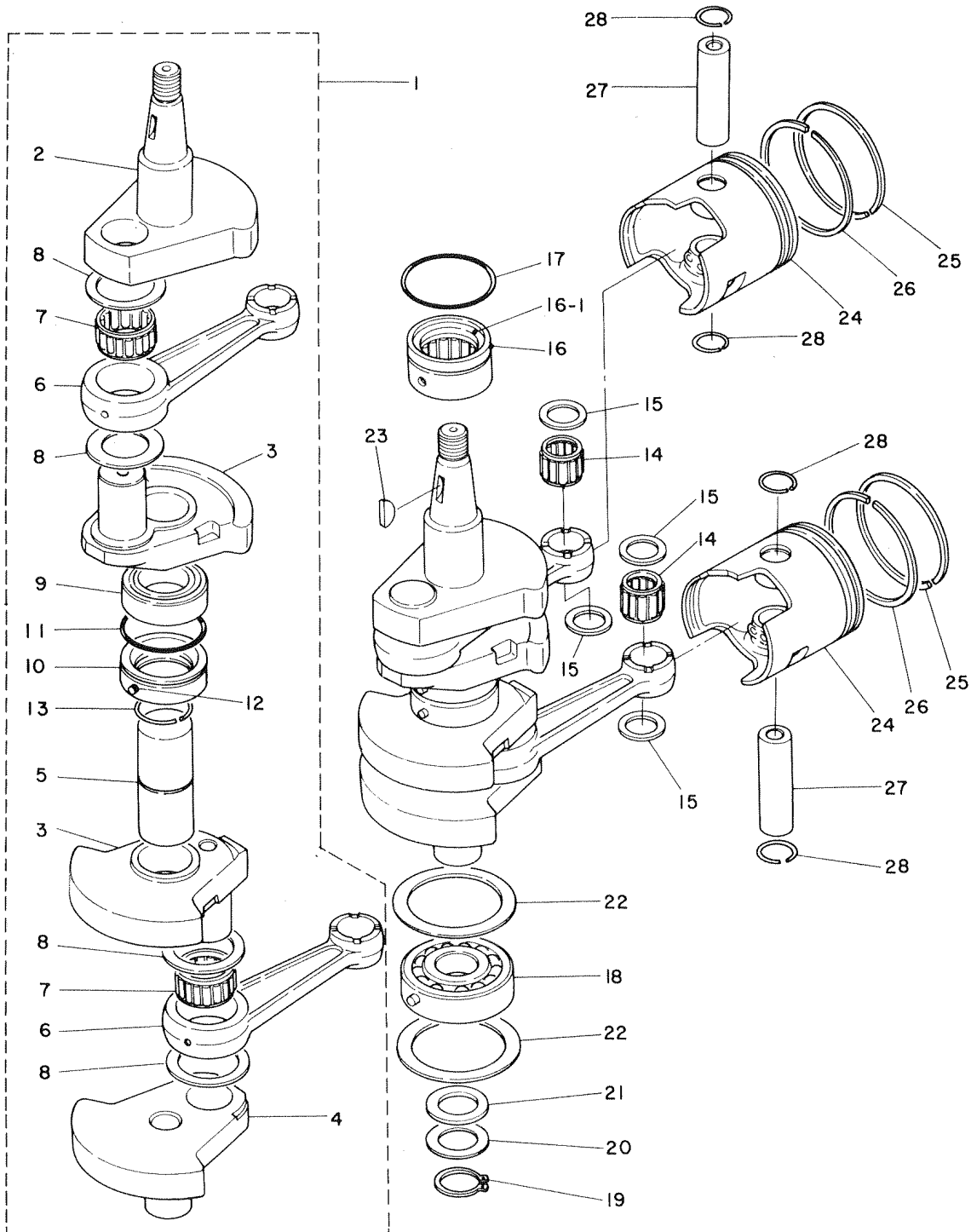
| 見出番号 Ref. No. | 部品番号 Part No. | 部 品 名 Part Name | 個数 Q'ty | | | | 備 考 Remarks Interchangeability |
|------------------|------------------|---|---------------|--------------|--------------|---------------|--|
| | | | M 45 A2 | M 50 C | M 60 A | M 70 A2 | |
| 1-A-19 | 353-01031-0 | キャップ, サーモスタット Cap, Thermostat | 1 | 1 | 1 | 1 | |
| 1-A-20 | 353-01032-0 | ガスケット Gasket | 1 | 1 | 1 | 1 | |
| 1-A-21 | 9101-3-0640 | ボルト Bolt | 3 | 3 | 3 | 3 | |
| 1-A-22 | 9413-3-0600 | スプリングワッシャ Spring Washer | 3 | 3 | 3 | 3 | |
| 1-A-23 | 338-60218-1 | エンジンアノード Engine Anode | 1 | 1 | 1 | 1 | |
| 1-A-24 | 338-60219-0 | ガスケット Gasket | 1 | 1 | 1 | 1 | |
| 1-A-25 | 9101-3-0616 | ボルト Bolt | 1 | 1 | 1 | 1 | |
| 1-A-26 | 353-02301-2 | エキゾーストカバー Exhaust Cover | 1 | 1 | 1 | 1 | |
| 1-A-26-1 | 353-01137-0 | Lニップル *L Nipple | 1 | 1 | 1 | 1 | |
| 1-A-26-2 | 9101-1-0808 | ウォータープラグ *Water Plug | 1 | 1 | 1 | 1 | |
| 1-A-26-3 | 332-60006-0 | ガスケットウォータープラグ *Gasket, Water Plug | 1 | 1 | 1 | 1 | |
| 1-A-27 | 353-02305-0 | ガスケット, エキゾーストカバー Gasket, Exhaust Cover | 1 | 1 | 1 | 1 | |
| 1-A-28 | 9101-1-0620 | ボルト Bolt | 9 | 9 | 9 | 9 | ()内 P-T/T(II) 使用時 Number(s) in () is required When installing PTT (II) |
| 1-A-29 | 9413-2-0600 | スプリングワッシャ Spring Washer | 9 | 9 | 9 | 9 | (7) (7) (7) |
| 1-A-30 | 9810-5-0420 | パイプ, ウォータニップル Pipe, Water Nipple | 1 | 1 | 1 | 1 | φ5-φ10-420mm |
| 1-A-31 | 353-01210-0 | ヘッド, クランクケース Head, Crank Case | 1 | 1 | 1 | 1 | |
| 1-A-32 | 151-00053-0 | Oリング, クランクケースヘッド O-Ring, Crank Case Head | 1 | 1 | 1 | 1 | φ2.0-φ66.5 |
| 1-A-33 | 126-00121-0 | オイルシールロー, クランクシャフト Oil Seal Lower, Crank shaft | 1 | 1 | 1 | 1 | φ30-φ45-8mm |
| 1-A-34 | 9101-3-0620 | ボルト Bolt | 2 | 2 | 2 | 2 | |
| 1-A-35 | 9413-3-0600 | スプリングワッシャ Spring Washer | 2 | 2 | 2 | 2 | |
| 1-A-36 | 353-01215-0 | オイルシール, ドライブシャフト Oil Seal, Drive Shaft | 1 | 1 | 1 | 1 | φ16.8-φ28-6mm |
| 1-A-37 | 353-63723-1 | セツトリング Set Ring | 1 | 1 | 1 | 1 | |
| 1-A-38 | 9101-1-0616 | ボルト Bolt | 4 | 4 | 4 | 4 | |
| 1-A-39 | 9413-2-0600 | スプリングワッシャ Spring Washer | 4 | 4 | 4 | 4 | |
| 1-A-40 | 346-63722-1 | ガイドプレート Guide Plate | 1 | 1 | 1 | 1 | |
| 1-A-41 | 309-06972-0 | クランプ, リードワイヤ Clamp, Lead Wire | 1 | 1 | 1 | 1 | |
| 1-A-42 | 9215-1-0510 | スクリュー Screw | 1 | 1 | 1 | 1 | |
| 1-A-43 | 9413-2-0500 | スプリングワッシャ Spring Washer | 1 | 1 | 1 | 1 | |

▲印は別紙パーツリスト「パワートリム&ケルト(II)」(No.002-21026-0)を参照下さい。

Please refer to the parts list for POWER TRIM & TILT (II) (No. 002-21026-0) for the ▲ marked parts.

ピストン・クランクシャフト

Fig. 2-A PISTON・CRANKSHAFT

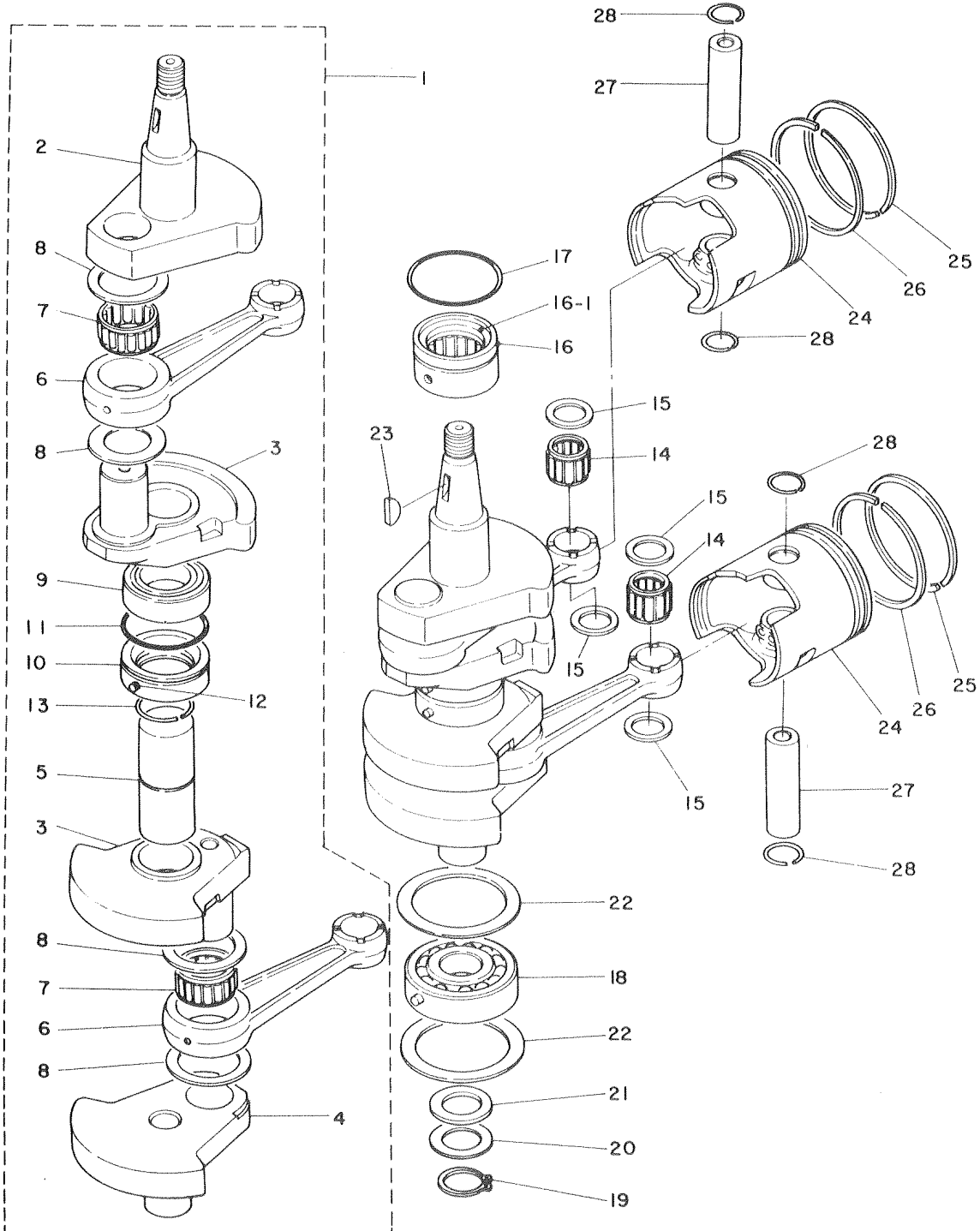


(注) クランクシャフトアッシ……分解不可能。構成部品は原則としてアッシで購入して下さい。
 (REMARKS) CRANKSHAFT ASS'Y... Unavailable to disassemble. The component parts to be purchased as an ASS'Y basically.

| 見出番号 Ref. No. | 部品番号 Part No. | 部 品 名 Part Name | 個数 Q'ty | | | | 備 考 Remarks Interchangeability |
|------------------|------------------|--|---------------|--------------|--------------|---------------|--------------------------------------|
| | | | M 45 A2 | M 50 C | M 60 A | M 70 A2 | |
| 2-A-1 | 353-00030-0 | クランクシャフトアッソ Crankshaft Ass'y | 1 | 1 | | | |
| | 360-00030-0 | クランクシャフトアッソ Crankshaft Ass'y | | | 1 | 1 | |
| 2-A-2 | 353-00031-0 | クランクシャフト A *Crankshaft A | 1 | 1 | 1 | 1 | |
| 2-A-3 | 353-00032-0 | クランクシャフト B *Crankshaft B | 2 | 2 | 2 | 2 | |
| 2-A-4 | 353-00034-0 | クランクシャフト D *Crankshaft D | 1 | 1 | 1 | 1 | |
| 2-A-5 | 353-00064-0 | センターピン, クランクシャフト *Center Pin, Crankshaft | 1 | 1 | | | |
| | 360-00064-0 | センターピン, クランクシャフト *Center Pin, Crankshaft | | | 1 | 1 | |
| 2-A-6 | 353-00040-0 | コネクティングロッド *Connecting Rod | 2 | 2 | | | |
| | 360-00040-0 | コネクティングロッド *Connecting Rod | | | 2 | 2 | |
| 2-A-7 | 353-00043-0 | ビッグエンドベアリング *Big End Bearing | 2 | 2 | | | |
| | 360-00043-0 | ビッグエンドベアリング *Big End Bearing | | | 2 | 2 | |
| 2-A-8 | 353-00045-0 | ワッシャ, ビッグエンドベアリング *Washer, Big End Bearing | 4 | 4 | 4 | 4 | |
| 2-A-9 | 345-00114-0 | メインベアリングセンター *Main Bearing Center | 1 | 1 | | | |
| | 360-00114-0 | メインベアリングセンター *Main Bearing Center | | | 1 | 1 | |
| 2-A-10 | 353-00051-0 | ラビリンスパッキン *Labyrinth Packing | 1 | 1 | 1 | 1 | |
| 2-A-11 | 345-00053-0 | Oリング, ラビリンスパッキン *O-Ring, Labyrinth Packing | 1 | 1 | 1 | 1 | φ2-φ49.5 |
| 2-A-12 | 9514-2-0306 | ノック, ラビリンスパッキン *Knock, Labyrinth Packing | 1 | 1 | 1 | 1 | |
| 2-A-13 | 353-00065-0 | クリップ, メインベアリングセンター *Clip, Main Bearing Center | 1 | 1 | | | |
| 2-A-14 | 353-00042-0 | スモールエンドベアリング Small End Bearing | 2 | 2 | 2 | 2 | |
| 2-A-15 | 353-00046-0 | ワッシャ, スモールエンドベアリング Washer, Small End Bearing | 4 | 4 | 4 | 4 | |
| 2-A-16 | 353-00113-0 | メインベアリングアッパ Main Bearing Upper | 1 | 1 | 1 | 1 | (オイルシール付) (with oil seal) |
| 2-A-16-1 | 353-00121-0 | オイルシールアッパ, クランクシャフト *Oil Seal Upper, Crankshaft | 1 | 1 | 1 | 1 | φ36.5-φ46-8mm |
| 2-A-17 | 353-00108-0 | Oリング, メインベアリングアッパ O-Ring, Main Bearing Upper | 1 | 1 | 1 | 1 | φ2-φ44.7 |
| 2-A-18 | 353-00118-0 | メインベアリングロウ Main Bearing Lower | 1 | 1 | 1 | 1 | |
| 2-A-19 | 9451-2-3000 | クリップ Clip | 1 | 1 | 1 | 1 | |
| 2-A-20 | 345-00116-0 | スペーサ Spacer | 1 | 1 | 1 | 1 | |
| 2-A-21 | 345-00141-0 | アジャストシム Adjust Shim | AR | AR | AR | AR | t=0.1,0.15,0.2,0.25 |
| 2-A-22 | 353-00115-0 | スラストプレート Thrust Plate | 2 | 2 | 2 | 2 | |
| 2-A-23 | 334-00131-0 | マグネットキー Magneto Key | 1 | 1 | 1 | 1 | |
| 2-A-24 | 353-00001-0 | ピストンSTD Piston STD | 2 | 2 | | | |

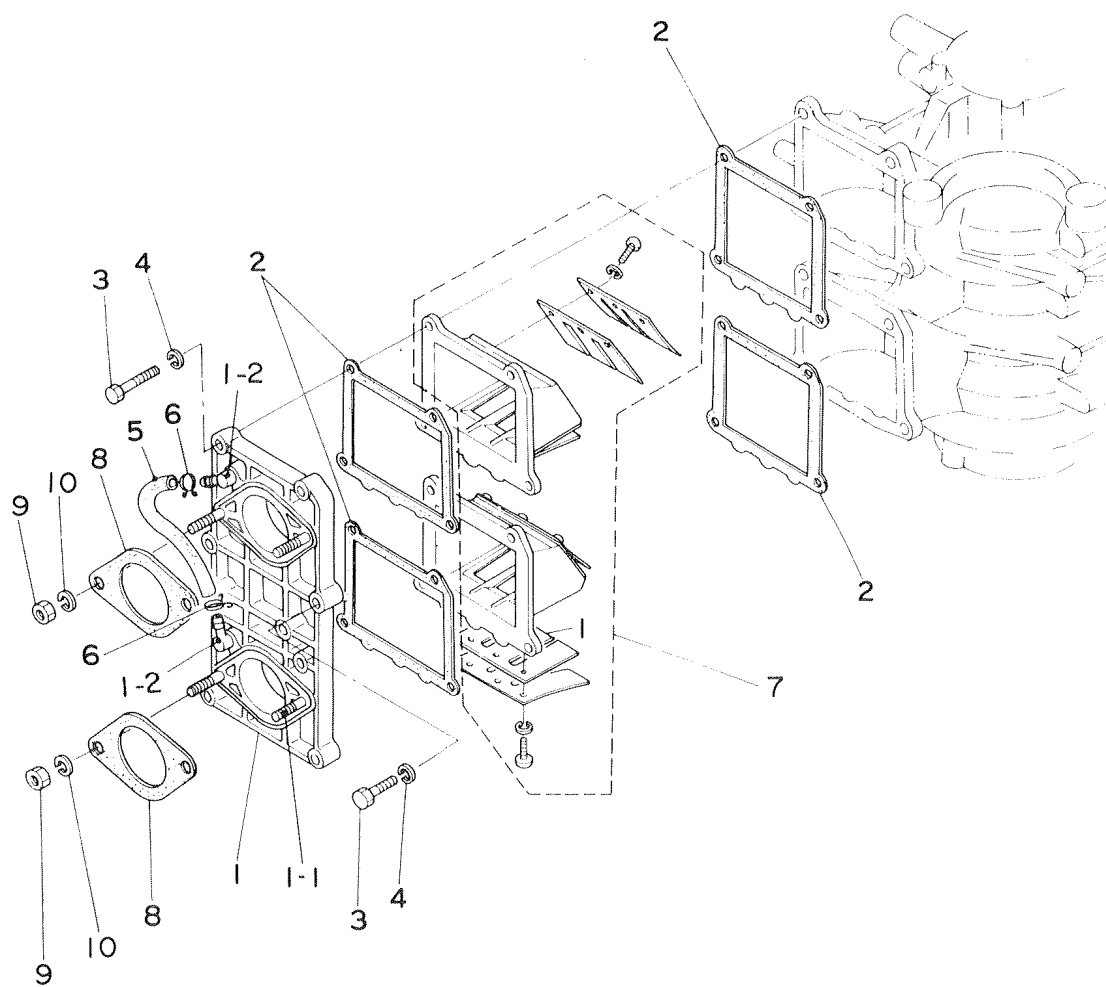
ピストン・クランクシャフト

Fig. 2-A PISTON・CRANKSHAFT



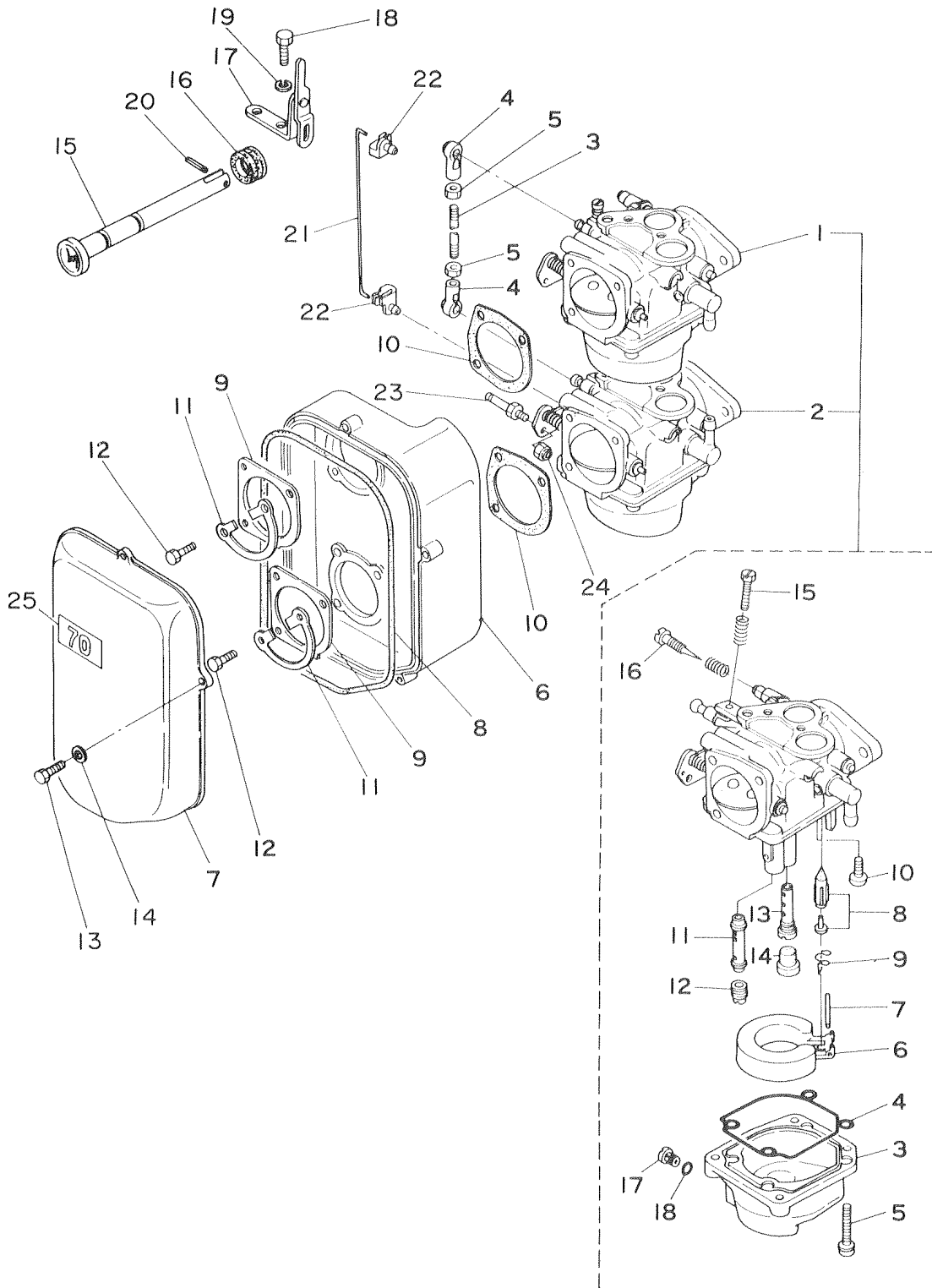
| 見出番号 Ref. No. | 部品番号 Part No. | 部 品 名 Part Name | 個数 Q'ty | | | | 備 考 Remarks Interchangeability |
|------------------|------------------|---|---------------|--------------|--------------|---------------|--------------------------------------|
| | | | M 45 A2 | M 50 C | M 60 A | M 70 A2 | |
| 2-A-24 | 360-00001-0 | ピストンSTD Piston STD | | | 2 | 2 | |
| | 353-00004-0 | ピストン 0.5 Piston 0.5 mm O/S | 2 | 2 | | | |
| | 360-00004-0 | ピストン 0.5 Piston 0.5 mm O/S | | | 2 | 2 | |
| 2-A-25 | 353-00011-0 | ピストンリング 1st STD Piston Ring 1st STD | 2 | 2 | | | |
| | 360-00011-0 | ピストンリング 1st STD Piston Ring 1st STD | | | 2 | 2 | |
| | 353-00014-0 | ピストンリング 1st 0.5 Piston Ring 1st 0.5 mm O/S | 2 | 2 | | | |
| | 360-00014-0 | ピストンリング 1st 0.5 Piston Ring 1st 0.5 mm O/S | | | 2 | 2 | |
| 2-A-26 | 353-00012-0 | ピストンリング 2nd STD Piston Ring 2nd STD | 2 | 2 | | | |
| | 360-00012-0 | ピストンリング 2nd STD Piston Ring 2nd STD | | | 2 | 2 | |
| | 353-00015-0 | ピストンリング 2nd 0.5 Piston Ring 2nd 0.5 mm O/S | 2 | 2 | | | |
| | 360-00015-0 | ピストンリング 2nd 0.5 Piston Ring 2nd 0.5 mm O/S | | | 2 | 2 | |
| 2-A-27 | 171-00021-0 | ピストンピン Piston Pin | 2 | 2 | | | φ12-φ20-69mm |
| | 360-00021-0 | ピストンピン Piston Pin | | | 2 | 2 | φ12-φ20-75mm |
| 2-A-28 | 353-00024-0 | クリップ Clip | 4 | 4 | 4 | 4 | |
| | | | | | | | |
| | | | | | | | |
| | | | | | | | |
| | | | | | | | |
| | | | | | | | |
| | | | | | | | |
| | | | | | | | |
| | | | | | | | |
| | | | | | | | |
| | | | | | | | |
| | | | | | | | |
| | | | | | | | |
| | | | | | | | |
| | | | | | | | |
| | | | | | | | |
| | | | | | | | |
| | | | | | | | |
| | | | | | | | |
| | | | | | | | |
| | | | | | | | |
| | | | | | | | |
| | | | | | | | |
| | | | | | | | |
| | | | | | | | |
| | | | | | | | |
| | | | | | | | |

インレット・リードバルブ
Fig. 3-A INLET REED VALVE



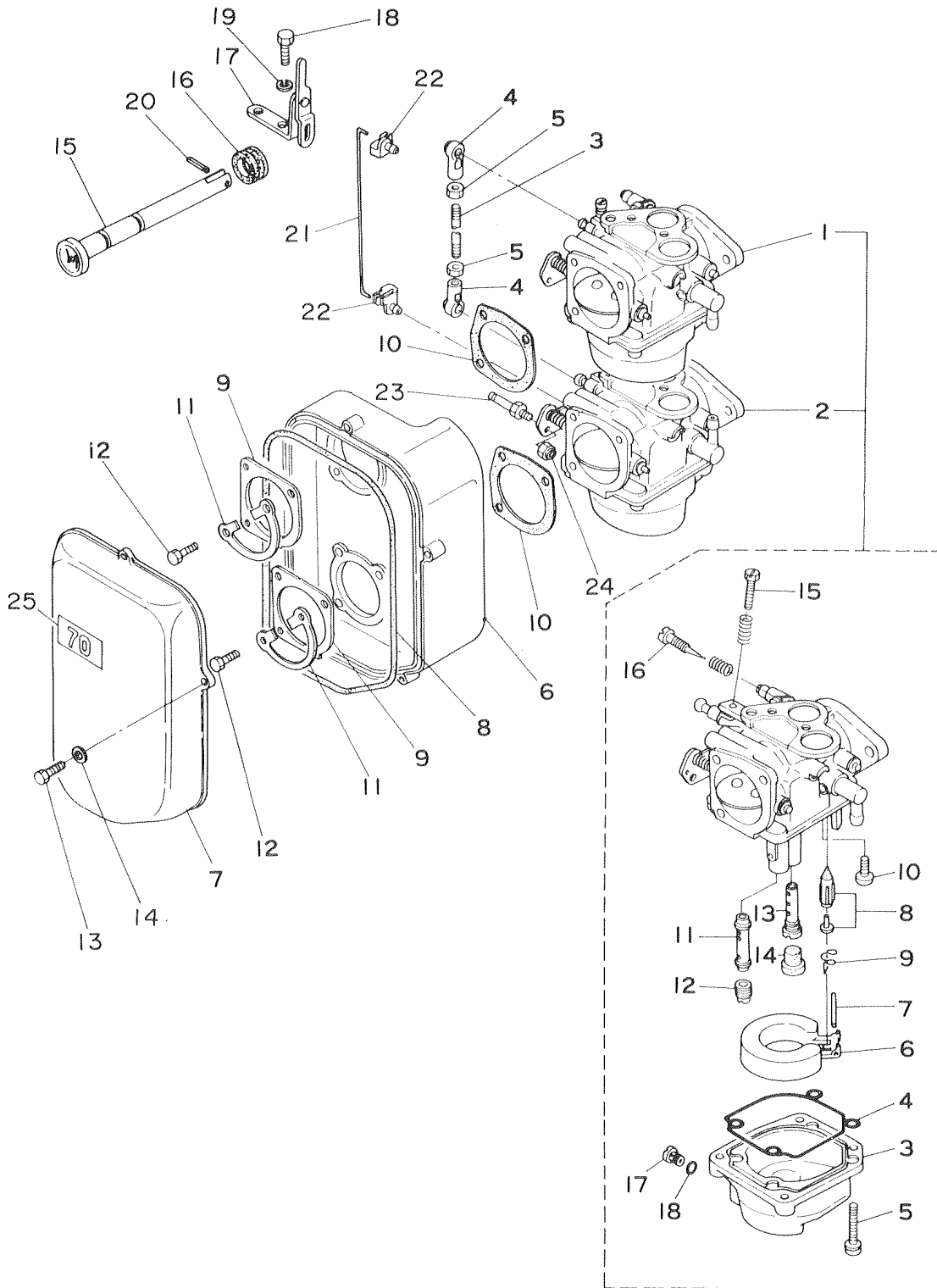
| 見出番号 Ref. No. | 部品番号 Part No. | 部 品 名 Part Name | 個数 Q'ty | | | | 備 考 Remarks Interchangeability |
|------------------|------------------|------------------------------------|---------------|--------------|--------------|---------------|--------------------------------------|
| | | | M 45 A2 | M 50 C | M 60 A | M 70 A2 | |
| 3-A-1 | 353-02010-0 | インレットマニホールド Inlet Manifold | 1 | 1 | 1 | 1 | |
| 3-A-1-1 | 9153-1-0618 | スタッドボルト *Stud Bolt | 4 | 4 | 4 | 4 | |
| 3-A-1-2 | 353-01137-0 | Lニップル *L-Nipple | 2 | 2 | 2 | 2 | |
| 3-A-2 | 353-02104-0 | ガスケット Gasket | 4 | 4 | 4 | 4 | |
| 3-A-3 | 9101-1-0630 | ボルト Bolt | 8 | 8 | 8 | 8 | |
| 3-A-4 | 9413-2-0600 | スプリングワッシャ Spring Washer | 8 | 8 | 8 | 8 | |
| 3-A-5 | 9810-5-0115 | パイプ, Lニップル Pipe, L-Nipple | 1 | 1 | 1 | 1 | φ5-φ10-115mm |
| 3-A-6 | 338-02215-0 | クリップ Clip | 2 | 2 | 2 | 2 | |
| 3-A-7 | 353-02100-0 | リードバルブアッシ Reed Valve Ass'y | 2 | 2 | 2 | 2 | |
| 3-A-7-1 | 353-02111-0 | リードバルブ *Reed Valve | 4 | 4 | 4 | 4 | |
| 3-A-8 | 346-02011-0 | ガスケット, キャブレタ Gasket, Carburetor | 2 | 2 | 2 | 2 | |
| 3-A-9 | 9301-3-0600 | ナット Nut | 4 | 4 | 4 | 4 | |
| 3-A-10 | 9413-3-0600 | スプリングワッシャ Spring Washer | 4 | 4 | 4 | 4 | |
| | | | | | | | |
| | | | | | | | |
| | | | | | | | |
| | | | | | | | |
| | | | | | | | |
| | | | | | | | |
| | | | | | | | |
| | | | | | | | |
| | | | | | | | |
| | | | | | | | |
| | | | | | | | |
| | | | | | | | |
| | | | | | | | |
| | | | | | | | |
| | | | | | | | |
| | | | | | | | |
| | | | | | | | |
| | | | | | | | |
| | | | | | | | |
| | | | | | | | |
| | | | | | | | |

キャブレタ
Fig. 4-A CARBURETOR



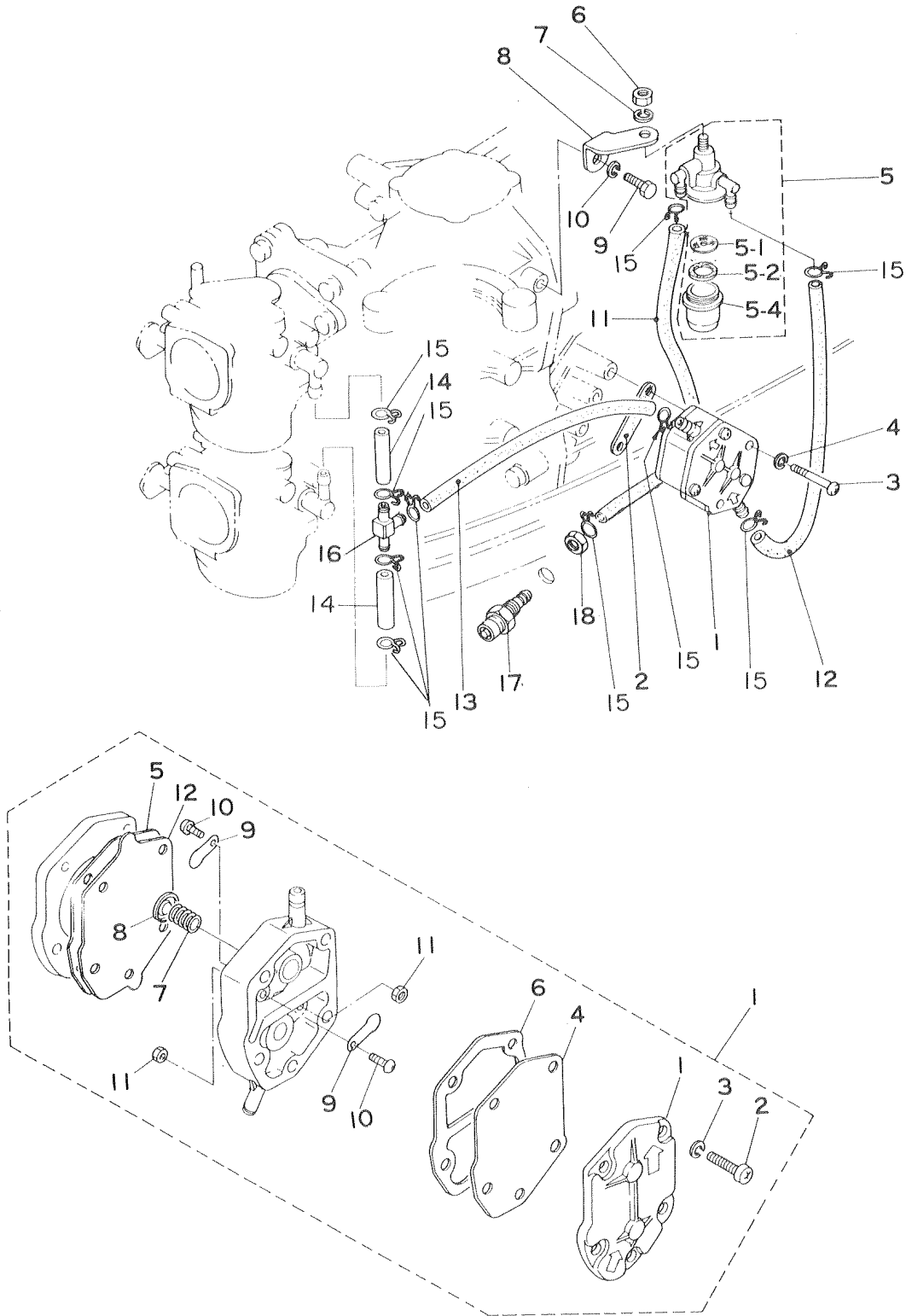
| 見出番号 Ref. No. | 部品番号 Part No. | 部 品 名 Part Name | 個数 Q'ty | | | | 備 考 Remarks Interchangeability |
|------------------|------------------|---|---------------|--------------|--------------|---------------|--------------------------------------|
| | | | M 45 A2 | M 50 C | M 60 A | M 70 A2 | |
| 4-A-1 | 371-03200-0 | キャブレタ アッパ アッシ Carburetor Upper Ass'y | 1 | | | | |
| | 390-03200-0 | キャブレタ アッパ アッシ Carburetor Upper Ass'y | | 1 | | | |
| | 389-03200-0 | キャブレタ アッパ アッシ Carburetor Upper Ass'y | | | 1 | | |
| | 3A3-03200-0 | キャブレタ アッパ アッシ Carburetor Upper Ass'y | | | | 1 | |
| 4-A-1-3 | 353-03221-0 | フロートチャンバー *Float Chamber | 2 | 2 | 2 | 2 | |
| 4-A-1-4 | 346-03222-0 | Oリング, フロートチャンバー *O-Ring, Float Chamber | 2 | 2 | 2 | 2 | |
| 4-A-1-5 | 9225-1-6414 | スクリュー *Screw | 8 | 8 | 8 | 8 | |
| 4-A-1-6 | 346-03231-0 | フロート *Float | 2 | 2 | 2 | 2 | |
| 4-A-1-7 | 346-03232-0 | アームピン, フロート *Arm Pin, Float | 2 | 2 | 2 | 2 | |
| 4-A-1-8 | 346-03240-0 | フロートバルブ *Float Valve | 2 | 2 | 2 | 2 | |
| 4-A-1-9 | 344-03244-0 | クリップ *Clip | 2 | 2 | 2 | 2 | |
| 4-A-1-10 | 9215-1-0408 | スクリュー *Screw | 2 | 2 | 2 | 2 | |
| 4-A-1-11 | 371-03252-0 | メインノズル *Main Nozzle | 2 | | | | |
| | 390-03252-0 | メインノズル *Main Nozzle | | 2 | | | |
| | 3A3-03252-0 | メインノズル *Main Nozzle | | | 2 | 2 | |
| 4-A-1-12 | 371-03251-0 | メインジェット #145 *Main Jet #145 | 2 | 2 | | | |
| | 389-03251-0 | メインジェット #150 *Main Jet #150 | | | 2 | | |
| | 353-03251-0 | メインジェット #165 *Main Jet #165 | | | | 2 | |
| 4-A-1-13 | 360-03255-0 | スロージェット #80 *Slow Jet #80 | 2 | | | | |
| | 390-03255-0 | スロージェット #82 *Slow Jet #82 | | 2 | | | |
| | 353-03255-1 | スロージェット #80 *Slow Jet #80 | | | 2 | | |
| | 3A3-03255-0 | スロージェット #75 *Slow Jet #75 | | | | 2 | |
| 4-A-1-14 | 346-03256-0 | ラバーキャップ *Rubber Cap | 2 | 2 | 2 | 2 | |
| 4-A-1-15 | 346-03265-0 | ストップスクリュー *Stop Screw | 2 | 2 | 2 | 2 | |
| 4-A-1-16 | 346-03266-0 | アジャストスクリュー *Adjust Screw | 2 | 2 | 2 | 2 | |
| 4-A-1-17 | 353-03292-0 | ドレンスクリュー *Drain Screw | 2 | 2 | 2 | 2 | |
| 4-A-1-18 | 336-03293-0 | ガスケット *Gasket | 2 | 2 | 2 | 2 | |
| 4-A-1-19 | 334-03242-0 | バルブピン *Valve Pin | 2 | 2 | 2 | 2 | |
| 4-A-2 | 371-03210-0 | キャブレタロワアッシ Carburetor Lower Ass'y | 1 | | | | |
| | 390-03210-0 | キャブレタロワアッシ Carburetor Lower Ass'y | | 1 | | | |

キャブレタ
 Fig. 4-A CARBURETOR



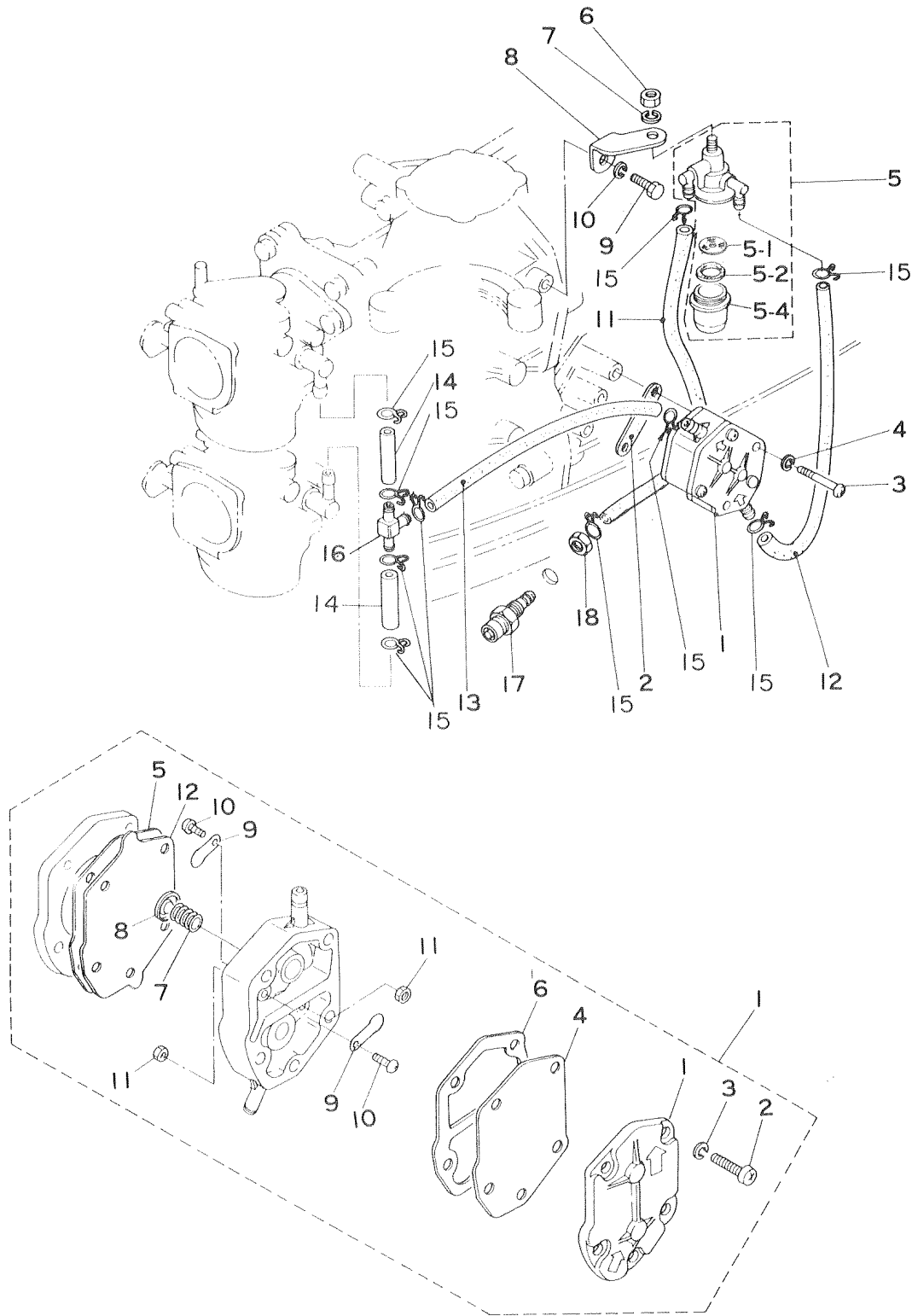
| 見出番号 Ref. No. | 部品番号 Part No. | 部 品 名 Part Name | 個 数 Q'ty | | | | 備 考 Remarks Interchangeability |
|------------------|------------------|---|---------------|--------------|--------------|---------------|--------------------------------------|
| | | | M 45 A2 | M 50 C | M 60 A | M 70 A2 | |
| 4-A-2 | 389-03210-0 | キャブレタロワアッシ Carburetor Lower Ass'y | | | 1 | | |
| | 3A3-03210-0 | キャブレタロワアッシ Carburetor Lower Ass'y | | | | 1 | |
| 4-A-3 | 353-63709-0 | スロットルロッド Throttle Rod | 1 | 1 | 1 | 1 | φ5-85mm |
| 4-A-4 | 345-05229-0 | キャップ, ボールジョイント Cap, Ball Joint | 2 | 2 | 2 | 2 | |
| 4-A-5 | 9301-3-0500 | ナット Nut | 2 | 2 | 2 | 2 | |
| 4-A-6 | 360-02411-0 | エアサイレンサ Air Silencer | 1 | 1 | 1 | 1 | |
| 4-A-7 | 353-02415-0 | カバー, エアサイレンサ Cover, Air Silencer | 1 | 1 | 1 | 1 | |
| 4-A-8 | 353-02418-0 | シールラバー Seal Rubber | 2 | 2 | 2 | 2 | |
| 4-A-9 | 353-02416-0 | シールプレート Seal Plate | 2 | 2 | 2 | 2 | |
| 4-A-10 | 346-02414-0 | ガスケット Gasket | 2 | 2 | 2 | 2 | |
| 4-A-11 | 345-02417-1 | ロックプレート Lock Plate | 2 | 2 | 2 | 2 | |
| 4-A-12 | 9101-1-0620 | ボルト Bolt | 4 | 4 | 4 | 4 | |
| 4-A-13 | 9101-3-0520 | ボルト, エアサイレンサカバー Bolt, Air Silencer Cover | 5 | 5 | 5 | 5 | |
| 4-A-14 | 9401-3-0500 | ワッシャ Washer | 5 | 5 | 5 | 5 | |
| 4-A-15 | 353-67151-0 | チョークロッド Choke Rod | 1 | 1 | 1 | 1 | (Fタイプ) (For F Type) |
| 4-A-16 | 345-67193-0 | グロメット, チョークロッド Grommet, Choke Rod | 1 | 1 | 1 | 1 | (Fタイプ) (For F Type) |
| 4-A-17 | 353-67153-0 | チョークリンクアッシ Choke Link Ass'y | 1 | 1 | 1 | 1 | (Fタイプ) (For F Type) |
| 4-A-18 | 9101-3-0616 | ボルト Bolt | 1 | 1 | 1 | 1 | (Fタイプ) (For F Type) |
| 4-A-19 | 9413-3-0600 | スプリングワッシャ Spring Washer | 1 | 1 | 1 | 1 | (Fタイプ) (For F Type) |
| 4-A-20 | 9514-3-0312 | スプリングピン Spring Pin | 1 | 1 | 1 | 1 | (Fタイプ) (For F Type) |
| 4-A-21 | 353-67191-0 | ロッド, チョークバルブ Rod, Choke Valve | 1 | 1 | 1 | 1 | |
| 4-A-22 | 345-05223-1 | φ3.5 ロッドスナップ φ3.5 Rod Snap | 2 | 2 | 2 | 2 | |
| 4-A-23 | 353-76072-0 | ロッド, チョークシャフト Rod, Choke Shaft | 1 | 1 | 1 | 1 | |
| 4-A-24 | 9304-6-0400 | M4 ナイロンナット M4 Nylon Nut | 1 | 1 | 1 | 1 | |
| 4-A-25 | 371-02419-0 | シール, カバー Seal, Cover | 1 | | | | |
| | 390-02419-0 | シール, カバー Seal, Cover | | 1 | | | |
| | 389-02419-0 | シール, カバー Seal, Cover | | | 1 | | |
| | 360-02419-0 | シール, カバー Seal, Cover | | | | 1 | |

フュエルポンプ
 Fig. 5-A FUEL PUMP



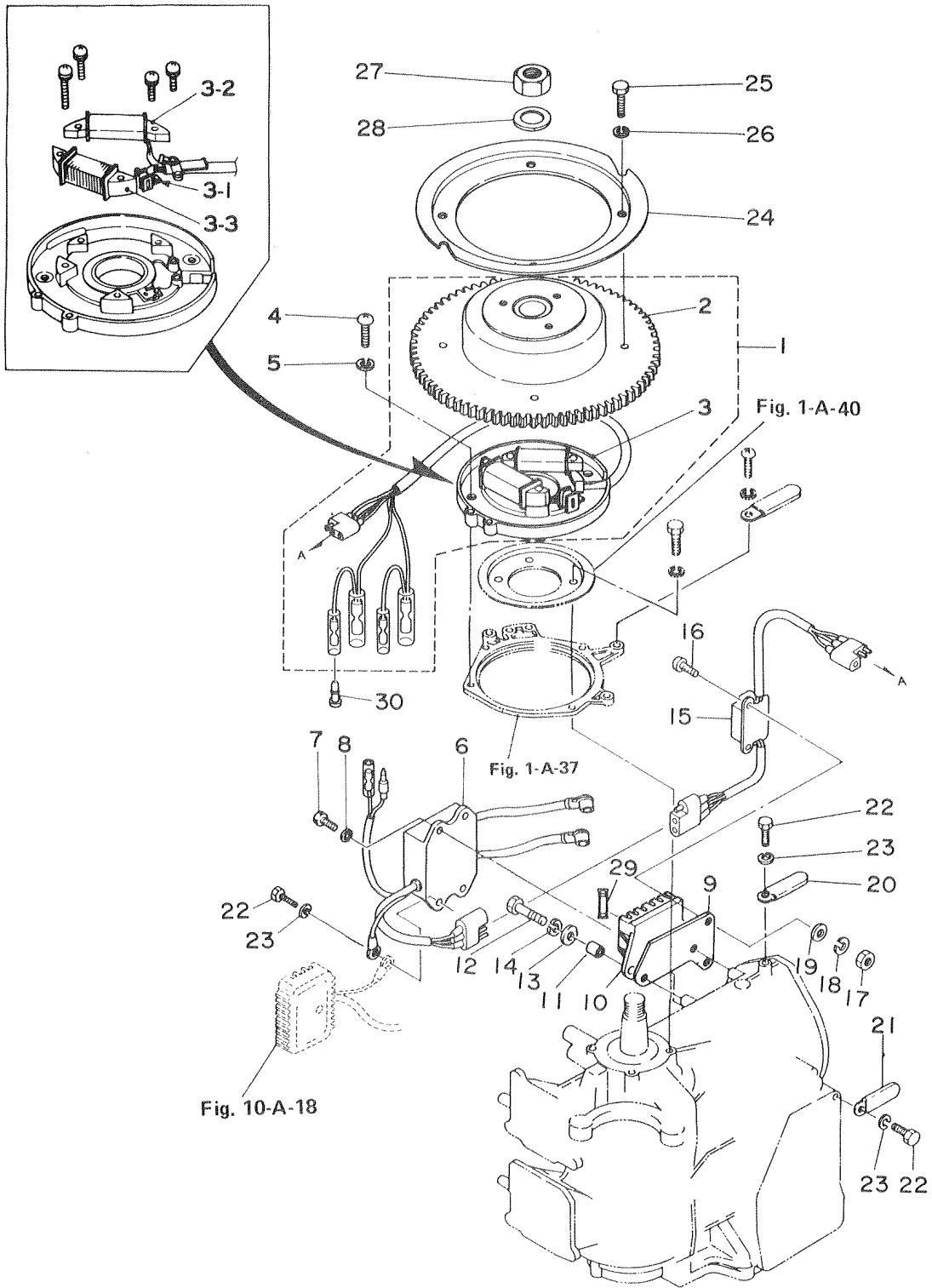
| 見出番号 Ref. No. | 部品番号 Part No. | 部 品 名 Part Name | 個数 Q'ty | | | | 備 考 Remarks Interchangeability |
|------------------|------------------|--|---------------|--------------|--------------|---------------|--------------------------------------|
| | | | M 45 A2 | M 50 C | M 60 A | M 70 A2 | |
| 5-A-1 | 356-04000-0 | フュエルポンプアッソ Fuel Pump Ass'y | 1 | 1 | 1 | 1 | |
| 5-A-1-1 | 334-04004-0 | ポンプカバー *Pump Cover | 1 | 1 | 1 | 1 | |
| 5-A-1-2 | 9215-1-0528 | スクリュー *Screw | 3 | 3 | 3 | 3 | |
| 5-A-1-3 | 9413-2-0500 | スプリングワッシャ *Spring Washer | 3 | 3 | 3 | 3 | |
| 5-A-1-4 | 334-04005-0 | ダイヤフラム *Diaphragm | 1 | 1 | 1 | 1 | |
| 5-A-1-5 | 334-04006-0 | ガスケットA, ダイヤラム *Gasket A, Diaphragm | 2 | 2 | 2 | 2 | |
| 5-A-1-6 | 334-04007-0 | ガスケットB, ダイヤラム *Gasket B, Diaphragm | 1 | 1 | 1 | 1 | |
| 5-A-1-7 | 334-04009-0 | スプリング *Spring | 1 | 1 | 1 | 1 | |
| 5-A-1-8 | 334-04022-0 | ガイドプレート, スプリング *Guide Plate, Spring | 1 | 1 | 1 | 1 | |
| 5-A-1-9 | 356-04044-0 | チェックバルブ *Check Valve | 2 | 2 | 2 | 2 | |
| 5-A-1-10 | 356-04045-0 | スクリュー *Screw | 2 | 2 | 2 | 2 | |
| 5-A-1-11 | 9301-1-0300 | ナット *Nut | 2 | 2 | 2 | 2 | |
| 5-A-1-12 | 356-04005-0 | ダイヤラムB *Diaphragm B | 1 | 1 | 1 | 1 | |
| 5-A-2 | 346-04901-0 | ガスケット, フュエルポンプ Gasket, Fuel Pump | 1 | 1 | 1 | 1 | |
| 5-A-3 | 9215-3-0640 | スクリュー Screw | 2 | 2 | 2 | 2 | |
| 5-A-4 | 9413-3-0600 | スプリングワッシャ Spring Washer | 2 | 2 | 2 | 2 | |
| 5-A-5 | 346-02230-0 | フュエルフィルタアッソ Fuel Filter Ass'y | 1 | 1 | 1 | 1 | |
| 5-A-5-1 | 346-02234-0 | フィルタ *Filter | 1 | 1 | 1 | 1 | |
| 5-A-5-2 | 336-02235-0 | ガスケットA *Gasket A | 1 | 1 | 1 | 1 | |
| 5-A-5-4 | 346-02237-0 | カップ *Cup | 1 | 1 | 1 | 1 | |
| 5-A-6 | 9301-6-0800 | ナット Nut | 1 | 1 | 1 | 1 | |
| 5-A-7 | 9413-3-0800 | スプリングワッシャ Spring Washer | 1 | 1 | 1 | 1 | |
| 5-A-8 | 353-02231-0 | プレート, フュエルフィルタ Plate, Fuel Filter | 1 | 1 | 1 | 1 | |
| 5-A-9 | 9101-1-0614 | ボルト Bolt | 1 | 1 | 1 | 1 | |
| 5-A-10 | 9413-1-0600 | スプリングワッシャ Spring Washer | 1 | 1 | 1 | 1 | |
| 5-A-11 | 9810-5-0200 | フュエルパイプA Fuel Pipe A | 1 | 1 | 1 | 1 | φ5-φ10-200mm |
| 5-A-12 | 9810-5-0210 | フュエルパイプB Fuel Pipe B | 1 | 1 | 1 | 1 | φ5-φ10-210mm |
| 5-A-13 | 9810-5-0350 | フュエルパイプC Fuel Pipe C | 1 | 1 | 1 | 1 | φ5-φ10-350mm |
| 5-A-14 | 9810-5-0045 | フュエルパイプD Fuel Pipe D | 2 | 2 | 2 | 2 | φ5-φ10-45mm |
| 5-A-15 | 338-02215-0 | クリップ Clip | 10 | 10 | 10 | 10 | |

フュエルポンプ
 Fig. 5-A FUEL PUMP



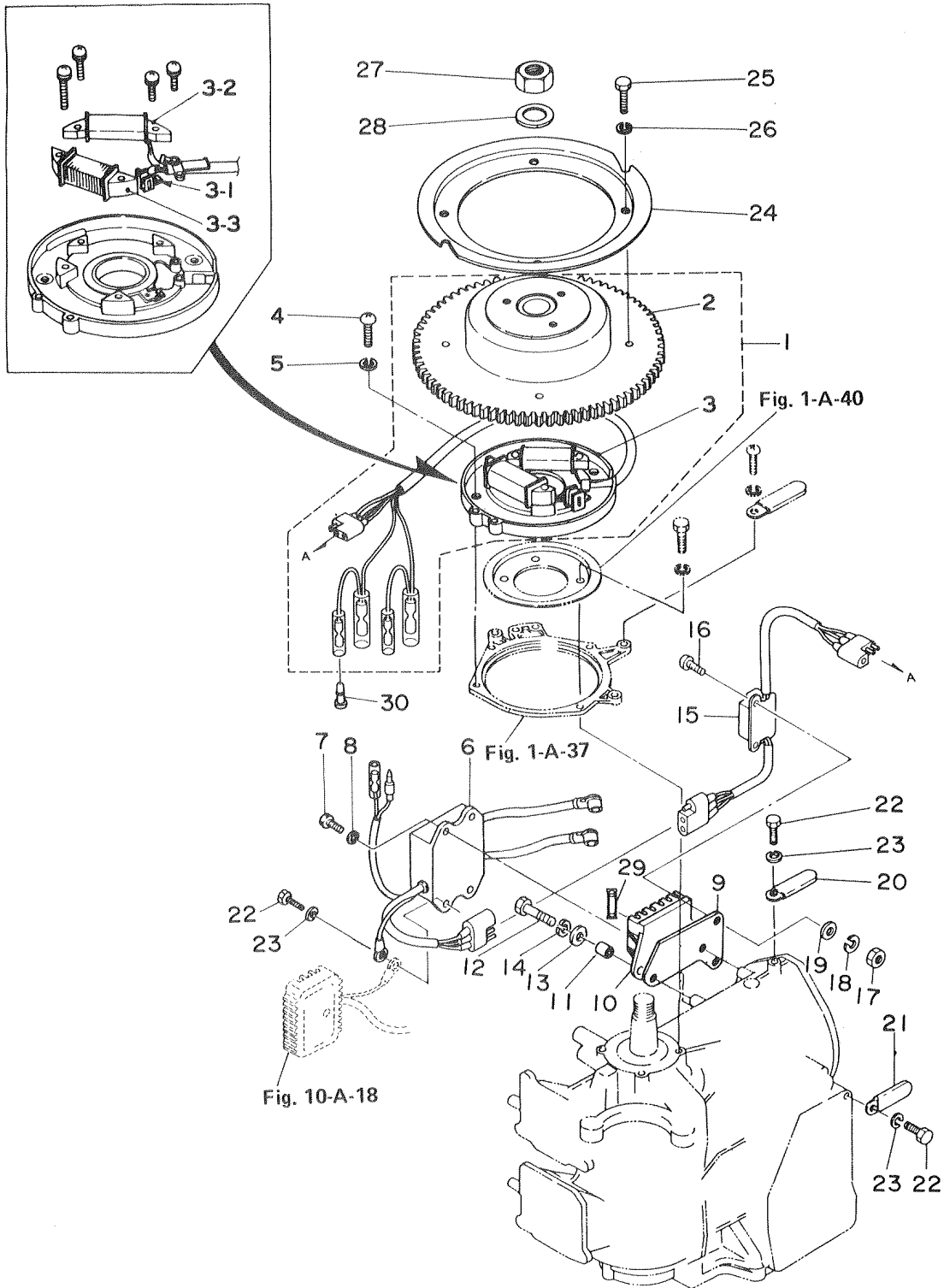
| 見出番号 Ref. No. | 部品番号 Part No. | 部 品 名 Part Name | 個数 Q'ty | | | | 備 考 Remarks Interchangeability |
|------------------|------------------|-----------------------------|---------------|--------------|--------------|---------------|--------------------------------------|
| | | | M 45 A2 | M 50 C | M 60 A | M 70 A2 | |
| 5-A-16 | 353-70013-0 | パイプジョイント Pipe Joint | 1 | 1 | 1 | 1 | |
| 5-A-17 | 345-70260-0 | 燃料コネクタB Fuel Connector B | 1 | 1 | 1 | 1 | |
| 5-A-18 | 9311-3-1000 | ナット Nut | 1 | 1 | 1 | 1 | P1.25 |
| | | | | | | | |
| | | | | | | | |
| | | | | | | | |
| | | | | | | | |
| | | | | | | | |
| | | | | | | | |
| | | | | | | | |
| | | | | | | | |
| | | | | | | | |
| | | | | | | | |
| | | | | | | | |
| | | | | | | | |
| | | | | | | | |
| | | | | | | | |
| | | | | | | | |
| | | | | | | | |
| | | | | | | | |
| | | | | | | | |
| | | | | | | | |
| | | | | | | | |
| | | | | | | | |
| | | | | | | | |
| | | | | | | | |
| | | | | | | | |
| | | | | | | | |
| | | | | | | | |
| | | | | | | | |
| | | | | | | | |
| | | | | | | | |
| | | | | | | | |

マグネット
Fig. 6-A MAGNETO



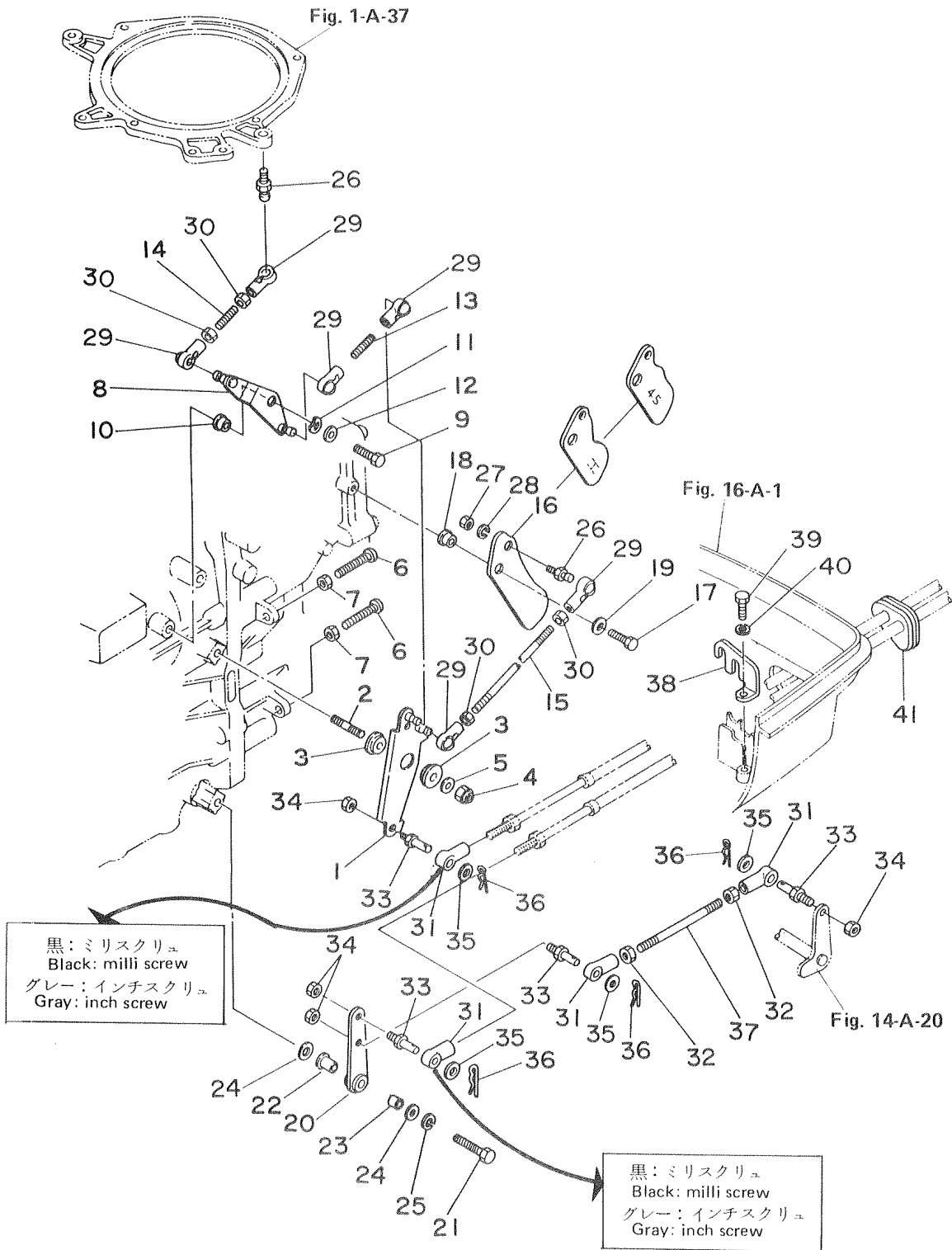
| 見出番号 Ref. No. | 部品番号 Part No. | 部 品 名 Part Name | 個数 Q'ty | | | | 備 考 Remarks Interchangeability |
|------------------|------------------|---|---------------|--------------|--------------|---------------|--------------------------------------|
| | | | M 45 A2 | M 50 C | M 60 A | M 70 A2 | |
| 6-A-1 | 353-06290-2 | フライホイールマグネットアッセンブリ Flywheel Magneto Ass'y | 1 | 1 | 1 | 1 | (リングギヤ付) (with Ring Gear) |
| 6-A-2 | 353-06291-1 | フライホイールカップ *Flywheel Cup | 1 | 1 | 1 | 1 | (リングギヤ付) (with Ring Gear) |
| 6-A-3 | 353-06202-1 | コイルプレートアッセンブリ *Coil Plate Ass'y | 1 | 1 | 1 | 1 | |
| 6-A-3-1 | 345-06222-0 | トリガコイル **Trigger Coil | 1 | 1 | 1 | 1 | |
| 6-A-3-2 | 346-06221-0 | エキサイタコイル **Exciter Coil | 1 | 1 | 1 | 1 | |
| 6-A-3-3 | 346-06223-0 | オルタネータ **Alternator | 1 | 1 | 1 | 1 | |
| 6-A-4 | 9215-1-0508 | スクリュー Screw | 4 | 4 | 4 | 4 | |
| 6-A-5 | 9413-2-0500 | スプリングワッシャー Spring Washer | 4 | 4 | 4 | 4 | |
| 6-A-6 | 353-06260-1 | C.D. イグニッションユニット C.D. Ignition Unit | 1 | 1 | 1 | 1 | |
| 6-A-7 | 9101-3-0630 | ボルト Bolt | 3 | 3 | 3 | 3 | |
| 6-A-8 | 9401-3-0600 | ワッシャー Washer | 3 | 3 | 3 | 3 | |
| 6-A-9 | 353-06282-0 | プレート, ケーブルターミナルホルダ Plate, Cable Terminal Holder | 1 | 1 | 1 | 1 | |
| 6-A-10 | 353-06281-0 | ホルダ, ケーブルターミナル Holder, Cable Terminal | 1 | 1 | 1 | 1 | |
| 6-A-11 | 353-06283-0 | カラー, ケーブルターミナルホルダ Collar, Cable Terminal Holder | 2 | 2 | 2 | 2 | |
| 6-A-12 | 9101-3-0620 | ボルト Bolt | 2 | 2 | 2 | 2 | |
| 6-A-13 | 332-66308-0 | ワッシャー, ケーブルターミナルホルダ Washer, Cable Terminal Holder | 2 | 2 | 2 | 2 | φ6.5-φ16-1.5mm |
| 6-A-14 | 9413-3-0600 | スプリングワッシャー Spring Washer | 2 | 2 | 2 | 2 | |
| 6-A-15 | 353-06265-1 | エレクトロニックセーフティガバナ Electronic Safety Governor (E.S.G.) | 1 | 1 | 1 | 1 | |
| 6-A-16 | 9215-3-0510 | スクリュー Screw | 2 | 2 | 2 | 2 | |
| 6-A-17 | 9301-3-0500 | ナット Nut | 2 | 2 | 2 | 2 | |
| 6-A-18 | 9413-3-0500 | スプリングワッシャー Spring Washer | 2 | 2 | 2 | 2 | |
| 6-A-19 | 9401-3-0500 | ワッシャー Washer | 2 | 2 | 2 | 2 | |
| 6-A-20 | 353-06972-0 | クランプ Clamp | 1 | 1 | 1 | 1 | |
| 6-A-21 | 309-06972-0 | クランプ Clamp | 1 | 1 | 1 | 1 | |
| 6-A-22 | 9101-3-0612 | ボルト Bolt | 1 | 1 | 1 | 1 | |
| 6-A-23 | 9413-3-0600 | スプリングワッシャー Spring Washer | 1 | 1 | 1 | 1 | |
| 6-A-24 | 353-05904-0 | スタータプーリ Starter Pulley | 1 | 1 | 1 | 1 | |
| 6-A-25 | 9101-3-0616 | ボルト Bolt | 4 | 4 | 4 | 4 | |
| 6-A-26 | 9413-3-0600 | スプリングワッシャー Spring Washer | 4 | 4 | 4 | 4 | |
| 6-A-27 | 353-00132-0 | ナット, マグネット Nut, Magneto | 1 | 1 | 1 | 1 | |

マグネト
 Fig. 6-A MAGNETO



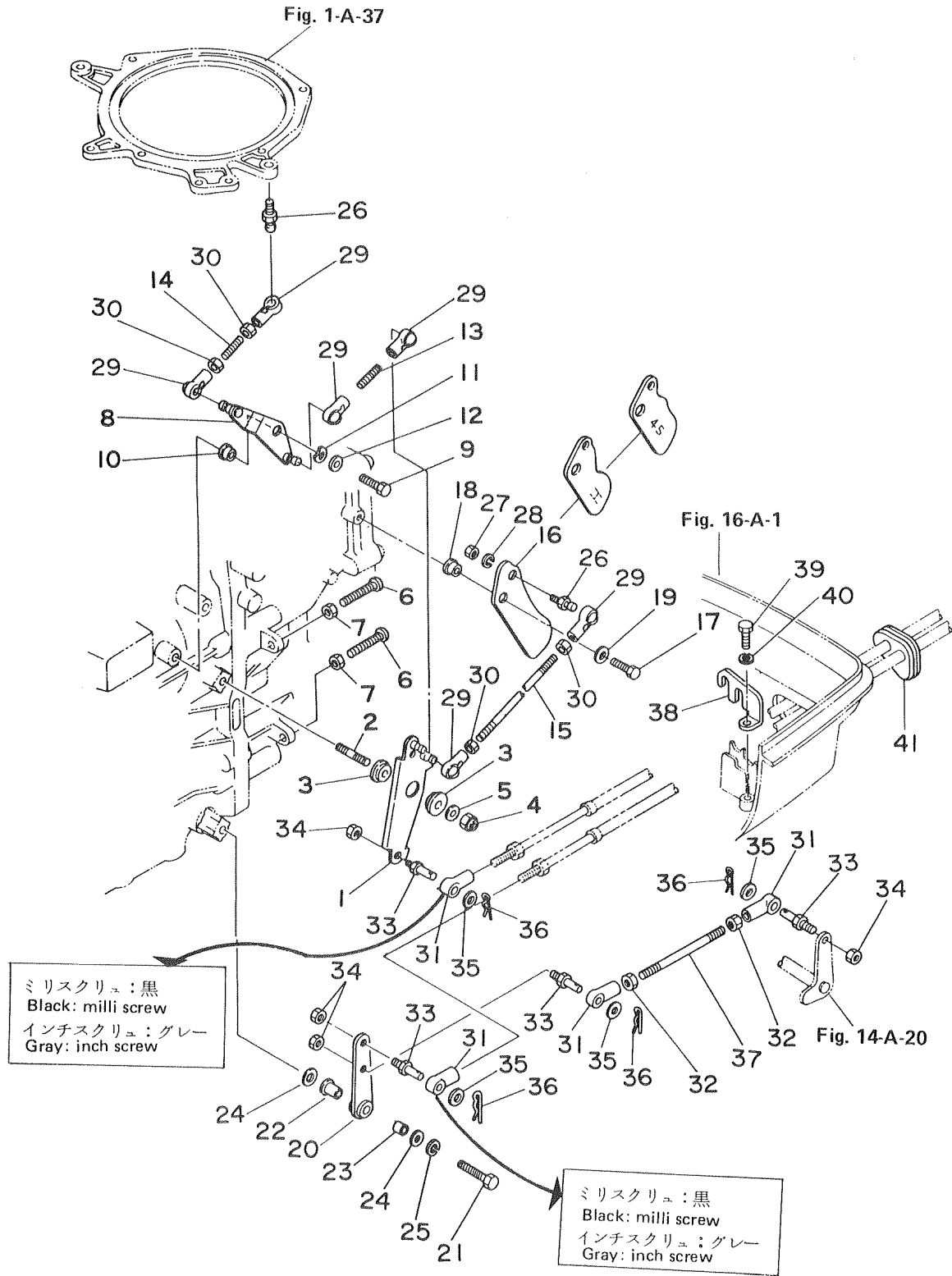
| 見出番号 Ref. No. | 部品番号 Part No. | 部 品 名 Part Name | 個数 Q'ty | | | | 備 考 Remarks Interchangeability |
|------------------|------------------|--|---------------|--------------|--------------|---------------|--------------------------------------|
| | | | M 45 A2 | M 50 C | M 60 A | M 70 A2 | |
| 6-A-28 | 353-00133-0 | ワッシャ, マグネト Washer, Magneto | 1 | 1 | 1 | 1 | $\phi 19-\phi 34-3\text{mm}$ |
| 6-A-29 | 353-76213-0 | ヒューズ, スペア Fuse, Spare | 1 | 1 | 1 | 1 | |
| 6-A-30 | 3A3-76037-0 | プラグ B, ケーブルターミナル Plug B, Cable Terminal | 1 | 1 | 1 | 1 | |
| | | | | | | | |
| | | | | | | | |
| | | | | | | | |
| | | | | | | | |
| | | | | | | | |
| | | | | | | | |
| | | | | | | | |
| | | | | | | | |
| | | | | | | | |
| | | | | | | | |
| | | | | | | | |
| | | | | | | | |
| | | | | | | | |
| | | | | | | | |
| | | | | | | | |
| | | | | | | | |
| | | | | | | | |
| | | | | | | | |
| | | | | | | | |
| | | | | | | | |
| | | | | | | | |
| | | | | | | | |
| | | | | | | | |
| | | | | | | | |
| | | | | | | | |
| | | | | | | | |
| | | | | | | | |
| | | | | | | | |
| | | | | | | | |
| | | | | | | | |
| | | | | | | | |
| | | | | | | | |
| | | | | | | | |
| | | | | | | | |
| | | | | | | | |
| | | | | | | | |
| | | | | | | | |
| | | | | | | | |
| | | | | | | | |
| | | | | | | | |
| | | | | | | | |

スロットルメカニズム (I) (Pタイプ)
Fig. 7-A THROTTLE MECHANISM (I) "P" TYPE



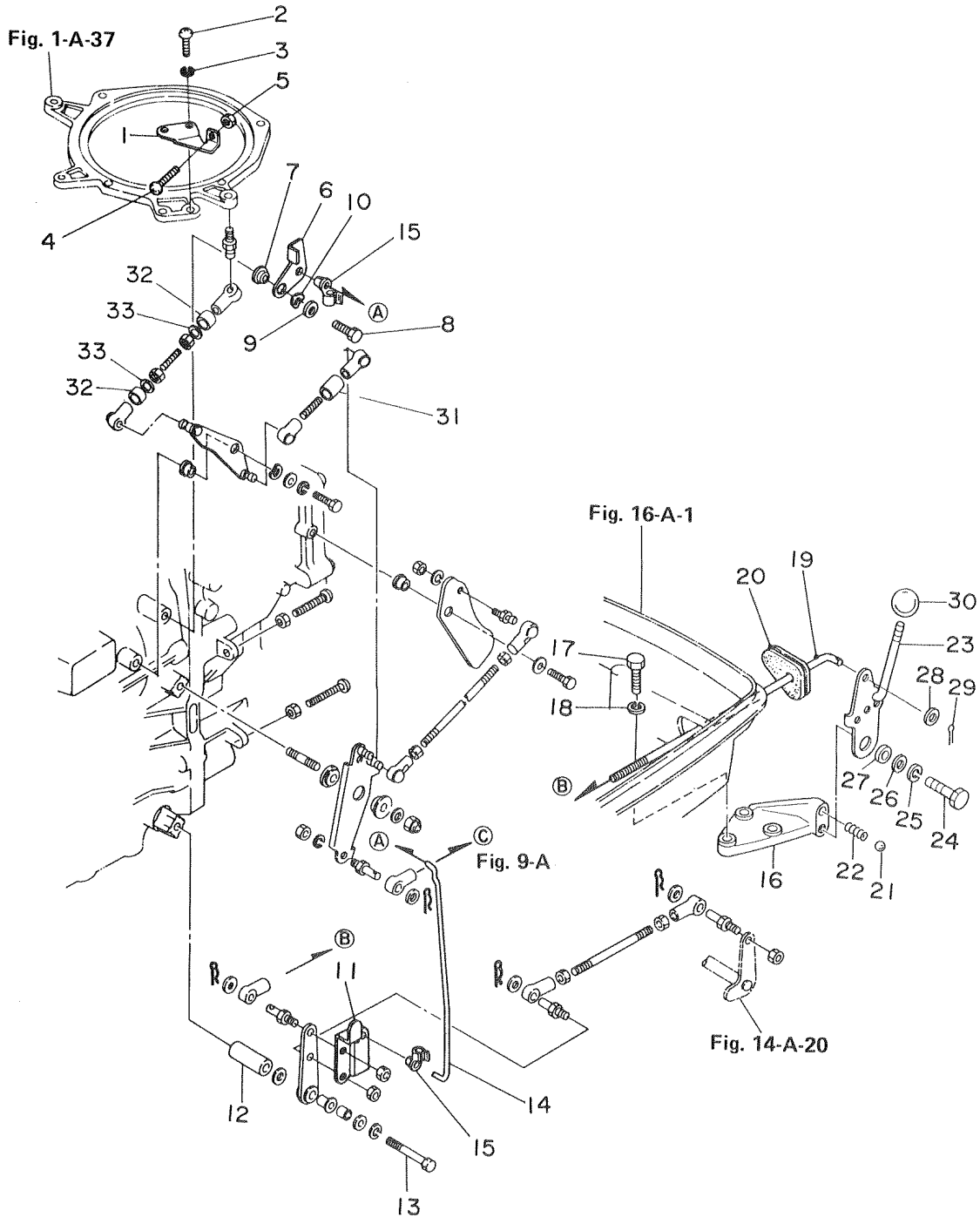
| 見出番号 Ref. No. | 部品番号 Part No. | 部 品 名 Part Name | 個 数 Q'ty | | | | 備 考 Remarks Interchangeability |
|------------------|------------------|---|---------------|--------------|--------------|---------------|--------------------------------------|
| | | | M 45 A2 | M 50 C | M 60 A | M 70 A2 | |
| 7-A-1 | 371-63711-0 | アドバンサアーム A Advancer Arm A | 1 | 1 | 1 | 1 | |
| 7-A-2 | 9153-3-0820 | スタッドボルト Stud Bolt | 1 | 1 | 1 | 1 | |
| 7-A-3 | 345-63713-0 | ブッシング Bushing | 2 | 2 | 2 | 2 | |
| 7-A-4 | 9304-6-0800 | M8 ナイロンナット M8 Nylon Nut | 1 | 1 | 1 | 1 | |
| 7-A-5 | 9401-3-0800 | ワッシャ Washer | 1 | 1 | 1 | 1 | |
| 7-A-6 | 9215-3-0530 | ストップ アドバンサアーム Stopper, Advancer Arm | 2 | 2 | 2 | 2 | |
| 7-A-7 | 9301-3-0500 | ナット Nut | 2 | 2 | 2 | 2 | |
| 7-A-8 | 353-63712-0 | アドバンサアーム B Advancer Arm B | 1 | 1 | 1 | 1 | |
| 7-A-9 | 9101-3-0616 | ボルト Bolt | 1 | 1 | 1 | 1 | |
| 7-A-10 | 346-63721-0 | ブッシング Bushing | 1 | 1 | 1 | 1 | |
| 7-A-11 | 9414-3-1000 | ウェーブワッシャ Wave Washer | 1 | 1 | 1 | 1 | |
| 7-A-12 | 332-66308-0 | ワッシャ Washer | 1 | 1 | 1 | 1 | φ6.5-φ16-1.5mm |
| 7-A-13 | 353-63708-0 | アドバンサリンクロッド Advancer Link Rod | 1 | 1 | 1 | 1 | φ5-28mm |
| 7-A-14 | 353-63708-0 | タイミングリンクロッド Timing Link Rod | 1 | 1 | 1 | 1 | φ5-28mm |
| 7-A-15 | 353-63716-1 | スロットルリンクロッド Throttle Link Rod | 1 | 1 | 1 | 1 | |
| 7-A-16 | 371-63718-0 | スロットルカム Throttle Cam | 1 | 1 | | | Mark "45" |
| | 360-63718-1 | スロットルカム Throttle Cam | | | 1 | | |
| | 3A3-63718-0 | スロットルカム Throttle Cam | | | | 1 | Mark "H" |
| 7-A-17 | 9101-3-0616 | ボルト Bolt | 1 | 1 | 1 | 1 | |
| 7-A-18 | 353-63721-0 | ブッシング, スロットルカム Bushing, Throttle Cam | 1 | 1 | 1 | 1 | |
| 7-A-19 | 332-66308-0 | ワッシャ Washer | 1 | 1 | 1 | 1 | φ6.5-φ16-1.5mm |
| 7-A-20 | 353-66122-0 | シフトアーム Shift Arm | 1 | 1 | 1 | 1 | |
| 7-A-21 | 9101-3-0835 | ボルト, シフトアーム Bolt, Shift Arm | 1 | 1 | 1 | 1 | |
| 7-A-22 | 345-05212-0 | ブッシング Bushing | 1 | 1 | 1 | 1 | |
| 7-A-23 | 348-05232-0 | カラー Collar | 1 | 1 | 1 | 1 | |
| 7-A-24 | 9401-3-0800 | ワッシャ Washer | 2 | 2 | 2 | 2 | |
| 7-A-25 | 9413-3-0800 | スプリングワッシャ Spring Washer | 1 | 1 | 1 | 1 | |
| 7-A-26 | 346-05228-0 | ボールジョイント Ball Joint | 2 | 2 | 2 | 2 | |
| 7-A-27 | 9301-3-0600 | ナット Nut | 1 | 1 | 1 | 1 | |

スロットルメカニズム (I)(Pタイプ)
Fig. 7-A THROTTLE MECHANISM (I) "P" TYPE



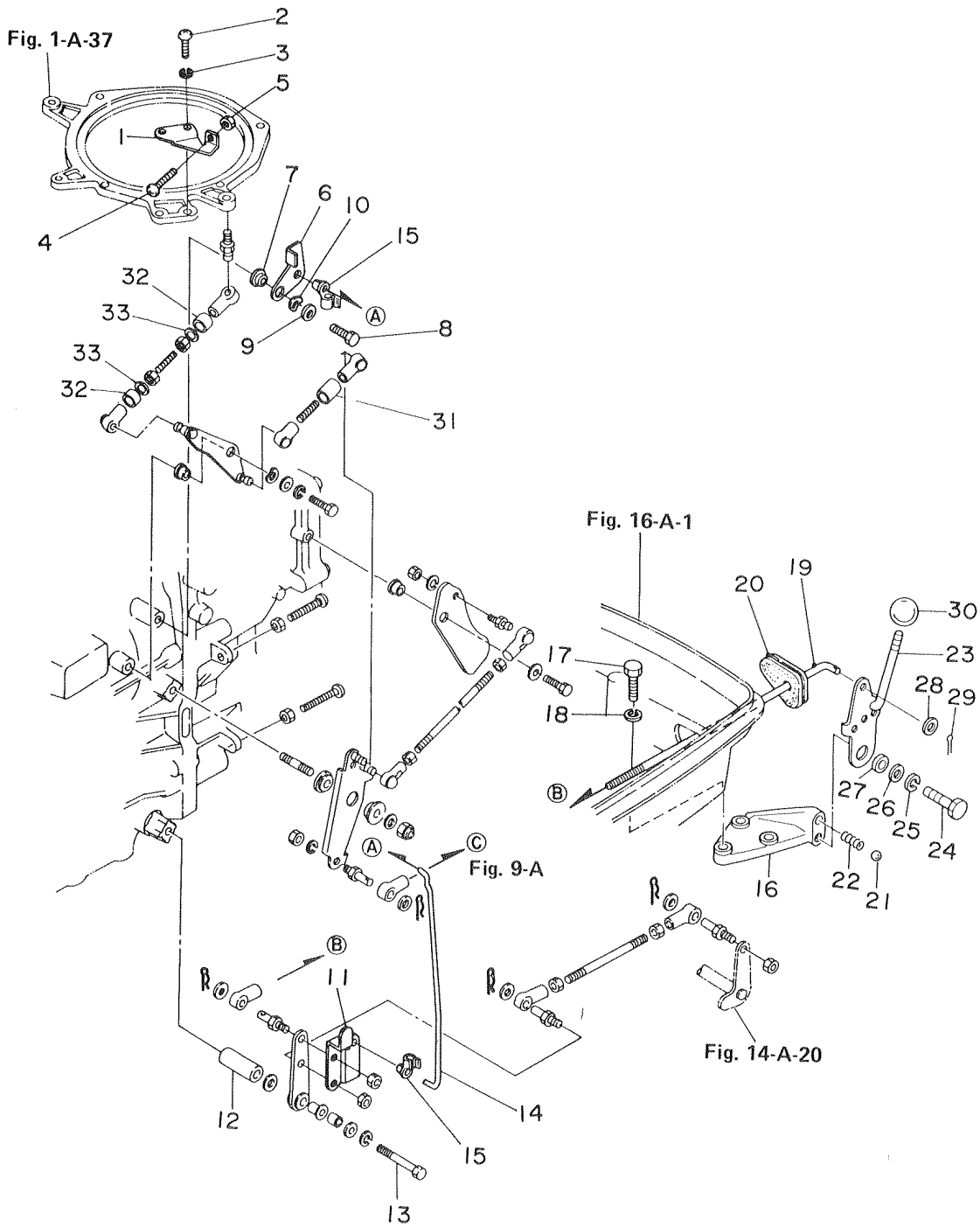
| 見出番号 Ref. No. | 部品番号 Part No. | 部 品 名 Part Name | 個 数 Q'ty | | | | 備 考 Remarks Interchangeability |
|------------------|------------------|--|---------------|--------------|--------------|---------------|--|
| | | | M 45 A2 | M 50 C | M 60 A | M 70 A2 | |
| 7-A-28 | 9413-3-0600 | スプリングワッシャ Spring Washer | 2 | 2 | 2 | 2 | |
| 7-A-29 | 345-05229-0 | キャップ, ボールジョイント Cap, Ball Joint | 6 | 6 | 6 | 6 | |
| 7-A-30 | 9301-3-0500 | ナット Nut | 4 | 4 | 4 | 4 | M45A2 # 20001 ~ 20035 M50C # 20003 ~ 20232 M60A # 20003 ~ 20248 M70A2 # 20001 ~ 20659 |
| 7-A-31 | 353-83715-0 | ケーブルジョイント Cable Joint | 4 | 4 | 4 | 4 | |
| 7-A-31 | 353-83715-0 | ケーブルジョイント Cable Joint | 2 | 2 | 2 | 2 | |
| 7-A-32 | 9301-3-0500 | ナット, ケーブルジョイント Nut, Cable Joint | 2 | 2 | 2 | 2 | |
| 7-A-33 | 353-83728-0 | ケーブルピン Cable Pin | 4 | 4 | 4 | 4 | |
| 7-A-34 | 9301-3-0600 | ナット Nut | 4 | 4 | 4 | 4 | |
| 7-A-35 | 353-83719-0 | ワッシャ, ケーブルピン Washer, Cable Pin | 4 | 4 | 4 | 4 | |
| 7-A-36 | 9516-3-0800 | スナップピン Snap Pin | 4 | 4 | 4 | 4 | |
| 7-A-37 | 353-05222-0 | ロッド, シフトアーム Rod, Shift Arm | 1 | 1 | 1 | 1 | φ4.5-84mm |
| 7-A-38 | 353-83820-0 | ケーブルクリップ Cable Clip | 1 | 1 | 1 | 1 | |
| 7-A-39 | 9101-3-0616 | ボルト Bolt | 1 | 1 | 1 | 1 | |
| 7-A-40 | 9413-3-0600 | スプリングワッシャ Spring Washer | 1 | 1 | 1 | 1 | |
| 7-A-41 | 353-83732-0 | グロメット, リモートコントロールケーブル Grommet, Remote Control Cable | 1 | 1 | 1 | 1 | |
| 7-A-31 | 3A3-83715-0 | ケーブルジョイント (インチ) Cable Joint (inch) | 2 | 2 | 2 | 2 | M45A2 # 200036 ~ M50C # 20233 ~ M60A # 20249 ~ M70A2 # 20660 ~ |
| | | | | | | | |
| | | | | | | | |
| | | | | | | | |
| | | | | | | | |
| | | | | | | | |
| | | | | | | | |
| | | | | | | | |
| | | | | | | | |
| | | | | | | | |
| | | | | | | | |
| | | | | | | | |
| | | | | | | | |
| | | | | | | | |
| | | | | | | | |
| | | | | | | | |
| | | | | | | | |
| | | | | | | | |
| | | | | | | | |
| | | | | | | | |
| | | | | | | | |
| | | | | | | | |
| | | | | | | | |
| | | | | | | | |
| | | | | | | | |
| | | | | | | | |
| | | | | | | | |
| | | | | | | | |
| | | | | | | | |
| | | | | | | | |
| | | | | | | | |
| | | | | | | | |
| | | | | | | | |
| | | | | | | | |
| | | | | | | | |

スロットルメカニズム(II) Fタイプ ギヤシフト レバー
 Fig. 8-A THROTTLE MECHANISM (II) F TYPE GEAR SHIFT LEVER



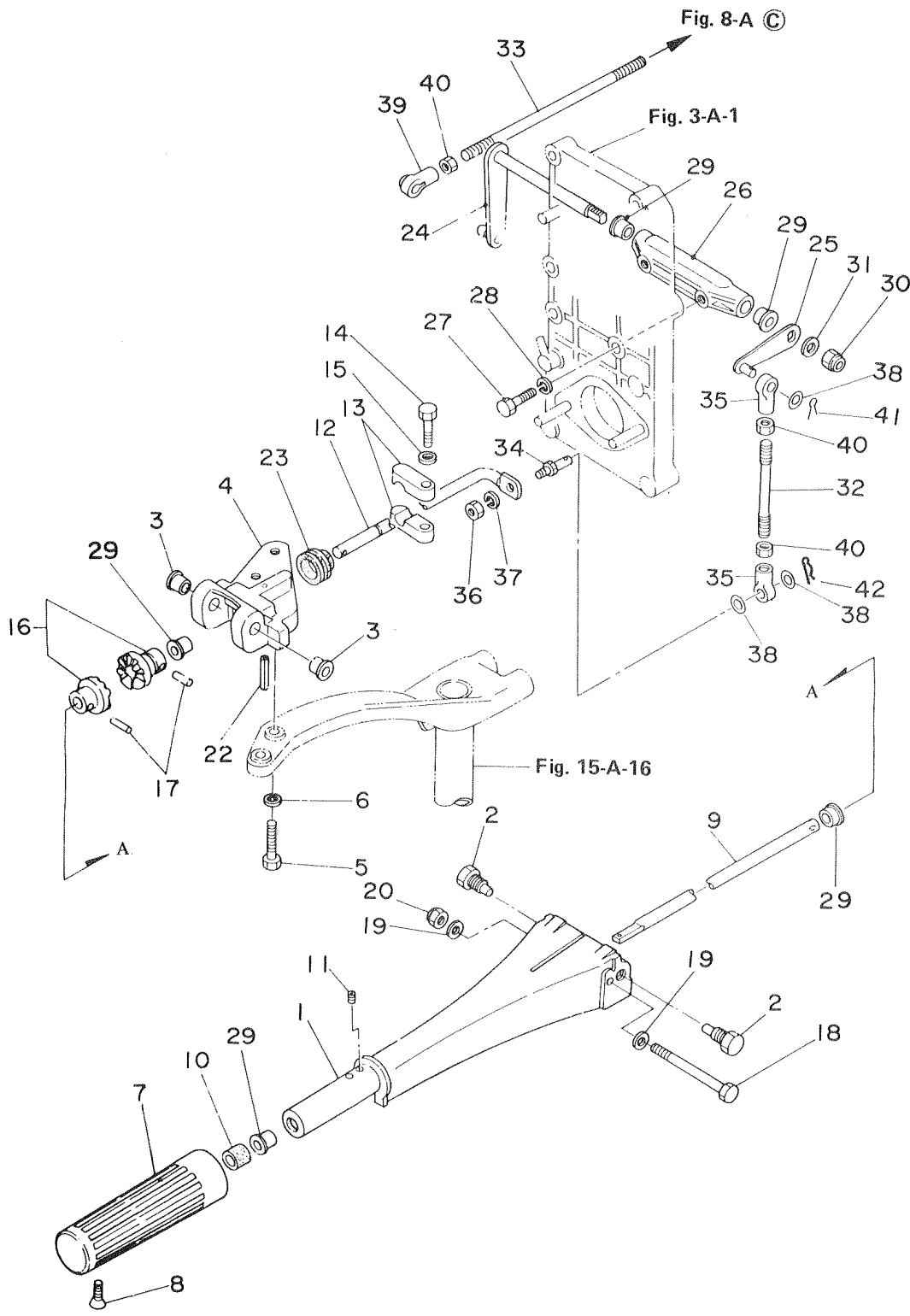
| 見出番号 Ref. No. | 部品番号 Part No. | 部 品 名 Part Name | 個数 Q'ty | | | | 備 考 Remarks Interchangeability |
|------------------|------------------|--|---------------|--------------|--------------|---------------|--------------------------------------|
| | | | M 45 A2 | M 50 C | M 60 A | M 70 A2 | |
| 8-A-1 | 353-63725-0 | プレート, スロットルアジャスト Plate Throttle Adjust | 1 | 1 | 1 | 1 | |
| 8-A-2 | 9215-1-0510 | スクリュー Screw | 2 | 2 | 2 | 2 | |
| 8-A-3 | 9413-2-0500 | スプリングワッシャ Spring Washer | 2 | 2 | 2 | 2 | |
| 8-A-4 | 9215-3-0530 | ストッパ, スロットル Stopper, Throttle | 1 | 1 | 1 | 1 | |
| 8-A-5 | 9301-3-0500 | ナット Nut | 1 | 1 | 1 | 1 | |
| 8-A-6 | 353-05211-0 | アームA, スロットルストップ Arm A, Throttle Stop | 1 | 1 | 1 | 1 | |
| 8-A-7 | 346-63721-0 | ブッシング Bushing | 1 | 1 | 1 | 1 | φ6.2-φ16-5mm |
| 8-A-8 | 9101-3-0616 | ボルト Bolt | 1 | 1 | 1 | 1 | |
| 8-A-9 | 332-66308-0 | ワッシャ Washer | 1 | 1 | 1 | 1 | φ6.5-φ16-1.5mm |
| 8-A-10 | 9414-3-1000 | ウェーブワッシャ Wave Washer | 1 | 1 | 1 | 1 | |
| 8-A-11 | 353-05213-0 | アームB, スロットルストップ Arm B, Throttle Stop | 1 | 1 | 1 | 1 | |
| 8-A-12 | 353-66123-0 | カラー, シフトアーム Collar, Shift Arm | 1 | 1 | 1 | 1 | φ8.3-φ20-27mm |
| 8-A-13 | 9161-3-0860 | ボルト, シフトアーム Bolt, Shift Arm | 1 | 1 | 1 | 1 | |
| 8-A-14 | 353-05221-0 | ロッド, スロットルストップ Rod, Throttle Stop | 1 | 1 | 1 | 1 | |
| 8-A-15 | 345-05224-0 | φ5 ロッドスナップ φ5 Rod Snap | 2 | 2 | 2 | 2 | |
| 8-A-16 | 353-66115-1 | ホルダ, シフトレバーストップ Holder, Shift Lever Stopper | 1 | 1 | 1 | 1 | |
| 8-A-17 | 9101-3-0620 | ボルト Bolt | 3 | 3 | 3 | 3 | |
| 8-A-18 | 9413-3-0600 | スプリングワッシャ Spring Washer | 3 | 3 | 3 | 3 | |
| 8-A-19 | 353-66134-0 | ロッド, シフトレバーストップ Rod, Shift Lever Stopper | 1 | 1 | 1 | 1 | |
| 8-A-20 | 353-66226-0 | グロメット, シフトロッド Grommet, Shift Rod | 1 | 1 | 1 | 1 | |
| 8-A-21 | 9650-2-1605 | ストッパ, シフトレバー Stopper, Shift Lever | 1 | 1 | 1 | 1 | |
| 8-A-22 | 332-66112-0 | スプリング, シフトレバーストップ Spring, Shift Lever Stopper | 1 | 1 | 1 | 1 | |
| 8-A-23 | 353-66121-1 | ストッププレート, シフトレバー Stopper Plate, Shift Lever | 1 | 1 | 1 | 1 | |
| 8-A-24 | 9101-3-0825 | ボルト Bolt | 1 | 1 | 1 | 1 | |
| 8-A-25 | 9413-3-0800 | スプリングワッシャ Spring Washer | 1 | 1 | 1 | 1 | |
| 8-A-26 | 9401-3-0800 | ワッシャ Washer | 1 | 1 | 1 | 1 | |
| 8-A-27 | 353-66124-0 | カラー, ストッププレート Collar, Stopper Plate | 1 | 1 | 1 | 1 | |
| 8-A-28 | 9401-3-0500 | ワッシャ Washer | 1 | 1 | 1 | 1 | |
| 8-A-29 | 9515-3-0212 | スプリットピン Split Pin | 1 | 1 | 1 | 1 | |
| 8-A-30 | 353-66111-0 | ヘッド, シフトレバー Head, Shift Lever | 1 | 1 | 1 | 1 | |

スロットルメカニズム(II)Fタイプ ギヤシフト レバー
Fig. 8-A THROTTLE MECHANISM (II) F TYPE·GEAR SHIFT LEVER



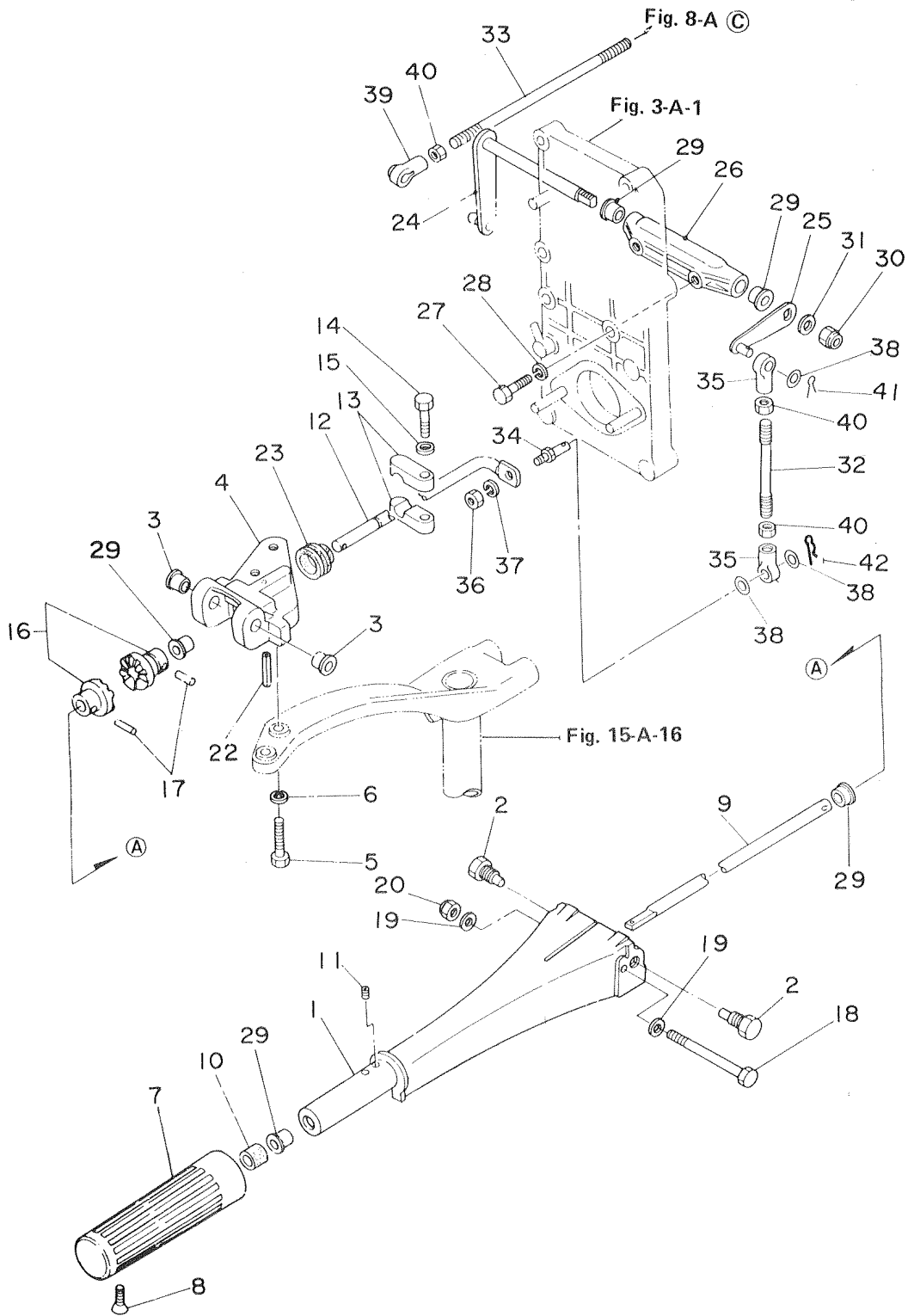
| 見出番号 Ref. No. | 部品番号 Part No. | 部 品 名 Part Name | 個 数 Q'ty | | | | 備 考 Remarks Interchangeability |
|------------------|------------------|---|---------------|--------------|--------------|---------------|--------------------------------------|
| | | | M 45 A2 | M 50 C | M 60 A | M 70 A2 | |
| 8-A-31 | 371-63705-0 | カラー, ボールジョイント Collar, Ball Joint | 1 | 1 | 1 | 1 | φ10-φ12-31mm |
| 8-A-32 | 353-63706-0 | カラー, ボールジョイント Collar, Ball Joint | 2 | 2 | 2 | 2 | φ10-φ12-15mm |
| 8-A-33 | 353-63707-0 | ワッシャー, ボールジョイントカラー Washer, Ball Joint Collar | 2 | 2 | 2 | 2 | φ5.5-φ12-0.8mm |
| | | | | | | | |
| | | | | | | | |
| | | | | | | | |
| | | | | | | | |
| | | | | | | | |
| | | | | | | | |
| | | | | | | | |
| | | | | | | | |
| | | | | | | | |
| | | | | | | | |
| | | | | | | | |
| | | | | | | | |
| | | | | | | | |
| | | | | | | | |
| | | | | | | | |
| | | | | | | | |
| | | | | | | | |
| | | | | | | | |
| | | | | | | | |
| | | | | | | | |
| | | | | | | | |
| | | | | | | | |
| | | | | | | | |
| | | | | | | | |
| | | | | | | | |
| | | | | | | | |
| | | | | | | | |
| | | | | | | | |

バーハンドル
 Fig. 9-A BAR HANDLE



| 見出番号 Ref. No. | 部品番号 Part No. | 部 品 名 Part Name | 個数 Q'ty | | | | 備 考 Remarks Interchangeability |
|------------------|------------------|--|---------------|--------------|--------------|---------------|--------------------------------------|
| | | | M 45 A2 | M 50 C | M 60 A | M 70 A2 | |
| 9-A-1 | 353-63011-1 | ハンドル A Handle A | 1 | 1 | 1 | 1 | |
| 9-A-2 | 353-63201-1 | ボルト A, ハンドル Bolt A, Handle | 2 | 2 | 2 | 2 | |
| 9-A-3 | 353-63207-0 | カラー, ハンドルボルト Collar, Handle Bolt | 2 | 2 | 2 | 2 | |
| 9-A-4 | 353-63051-1 | ハンドル B Handle B | 1 | 1 | 1 | 1 | |
| 9-A-5 | 353-61113-0 | ボルト, ハンドル B Bolt, Handle B | 2 | 2 | 2 | 2 | |
| 9-A-6 | 9413-3-0800 | スプリングワッシャ Spring Washer | 2 | 2 | 2 | 2 | |
| 9-A-7 | 350-63012-0 | グリップ Grip | 1 | 1 | 1 | 1 | |
| 9-A-8 | 9208-3-0520 | スクリュー Screw | 1 | 1 | 1 | 1 | |
| 9-A-9 | 353-63041-1 | スロットルシャフト A Throttle Shaft A | 1 | 1 | 1 | 1 | |
| 9-A-10 | 345-63048-0 | ラバー, スロットルシャフト A Rubber, Throttle Shaft A | 1 | 1 | 1 | 1 | |
| 9-A-11 | 353-63029-0 | スクリュー, ハンドルグリップストップ Screw, Handle Grip Stop | 2 | 2 | 2 | 2 | |
| 9-A-12 | 353-63061-1 | スロットルシャフト B Throttle Shaft B | 1 | 1 | 1 | 1 | |
| 9-A-13 | 350-63063-0 | サポータ, スロットルシャフト B Supporter, Throttle Shaft B | 2 | 2 | 2 | 2 | |
| 9-A-14 | 9101-3-0630 | ボルト Bolt | 1 | 1 | 1 | 1 | |
| 9-A-15 | 9401-3-0600 | ワッシャ Washer | 1 | 1 | 1 | 1 | |
| 9-A-16 | 345-63064-0 | ユニバーサルピニオン Universal Pinion | 2 | 2 | 2 | 2 | |
| 9-A-17 | 9514-3-0316 | スプリングピン Spring Pin | 2 | 2 | 2 | 2 | φ3-16mm |
| 9-A-18 | 353-63203-0 | ボルト, ハンドルフリクション Bolt, Handle Friction | 1 | 1 | 1 | 1 | |
| 9-A-19 | 9401-3-0600 | ワッシャ Washer | 2 | 2 | 2 | 2 | |
| 9-A-20 | 9304-3-0600 | M6 ナイロンナット M6 Nylon Nut | 1 | 1 | 1 | 1 | |
| 9-A-22 | 9514-3-0320 | スプリングピン Spring Pin | 1 | 1 | 1 | 1 | φ3-20mm |
| 9-A-23 | 353-63067-0 | グロメット, スロットルシャフト B Grommet, Throttle Shaft B | 1 | 1 | 1 | 1 | |
| 9-A-24 | 353-63071-0 | スロットルシャフト C Throttle Shaft C | 1 | 1 | 1 | 1 | |
| 9-A-25 | 353-63072-1 | レバー, スロットルシャフト C Lever, Throttle Shaft C | 1 | 1 | 1 | 1 | |
| 9-A-26 | 353-63073-0 | ブラケット, スロットルシャフト A Bracket, Throttle Shaft A | 1 | 1 | 1 | 1 | |
| 9-A-27 | 9101-3-0625 | ボルト Bolt | 2 | 2 | 2 | 2 | |
| 9-A-28 | 9413-3-0600 | スプリングワッシャ Spring Washer | 2 | 2 | 2 | 2 | |
| 9-A-29 | 350-63046-0 | ブッシング, スロットルシャフト Bushing, Throttle Shaft | 5 | 5 | 5 | 5 | |
| 9-A-30 | 9304-6-0800 | M8 ナイロンナット M8 Nylon Nut | 1 | 1 | 1 | 1 | |
| 9-A-31 | 9401-3-0800 | ワッシャ Washer | 1 | 1 | 1 | 1 | |

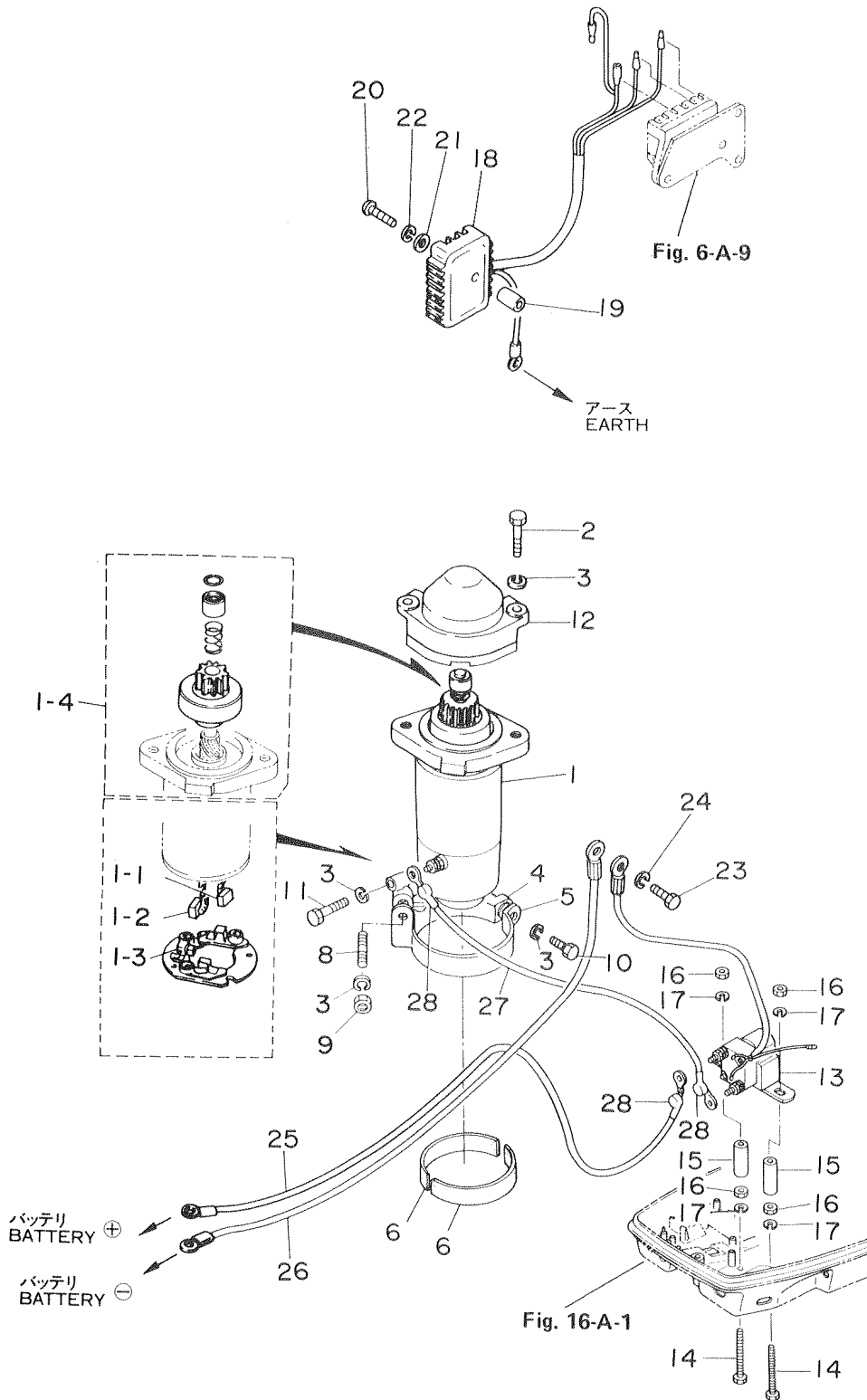
バーハンドル
Fig. 9-A BAR HANDLE



| 見出番号 Ref. No. | 部品番号 Part No. | 部 品 名 Part Name | 個 数 Q'ty | | | | 備 考 Remarks Interchangeability |
|------------------|------------------|-------------------------------------|---------------|--------------|--------------|---------------|--------------------------------------|
| | | | M 45 A2 | M 50 C | M 60 A | M 70 A2 | |
| 9-A-32 | 353-63717-0 | ロッドA, ハンドルリンク Rod A, Handle Link | 1 | 1 | 1 | 1 | φ5-66mm |
| 9-A-33 | 353-63719-0 | ロッドB, ハンドルリンク Rod B, Handle Link | 1 | 1 | 1 | 1 | φ5-91mm |
| 9-A-34 | 353-83728-0 | ピン, ロッドジョイント Pin, Rod Joint | 1 | 1 | 1 | 1 | |
| 9-A-35 | 346-05234-0 | φ5 ロッドジョイント φ5 Rod Joint | 2 | 2 | 2 | 2 | |
| 9-A-36 | 9301-3-0600 | ナット Nut | 1 | 1 | 1 | 1 | |
| 9-A-37 | 9413-3-0600 | スプリングワッシャ Spring Washer | 1 | 1 | 1 | 1 | |
| 9-A-38 | 353-83719-0 | ワッシャ, ロッドジョイント Washer, Rod Joint | 3 | 3 | 3 | 3 | |
| 9-A-39 | 345-05229-0 | キャップ, ボールジョイント Cap, Ball Joint | 1 | 1 | 1 | 1 | |
| 9-A-40 | 9301-6-0500 | ナット Nut | 3 | 3 | 3 | 3 | |
| 9-A-41 | 9515-3-0210 | スプリットピン Split Pin | 1 | 1 | 1 | 1 | |
| 9-A-42 | 9516-3-0800 | スナップピン Snap Pin | 1 | 1 | 1 | 1 | |
| | | | | | | | |
| | | | | | | | |
| | | | | | | | |
| | | | | | | | |
| | | | | | | | |
| | | | | | | | |
| | | | | | | | |
| | | | | | | | |
| | | | | | | | |
| | | | | | | | |
| | | | | | | | |
| | | | | | | | |
| | | | | | | | |
| | | | | | | | |
| | | | | | | | |
| | | | | | | | |
| | | | | | | | |
| | | | | | | | |
| | | | | | | | |

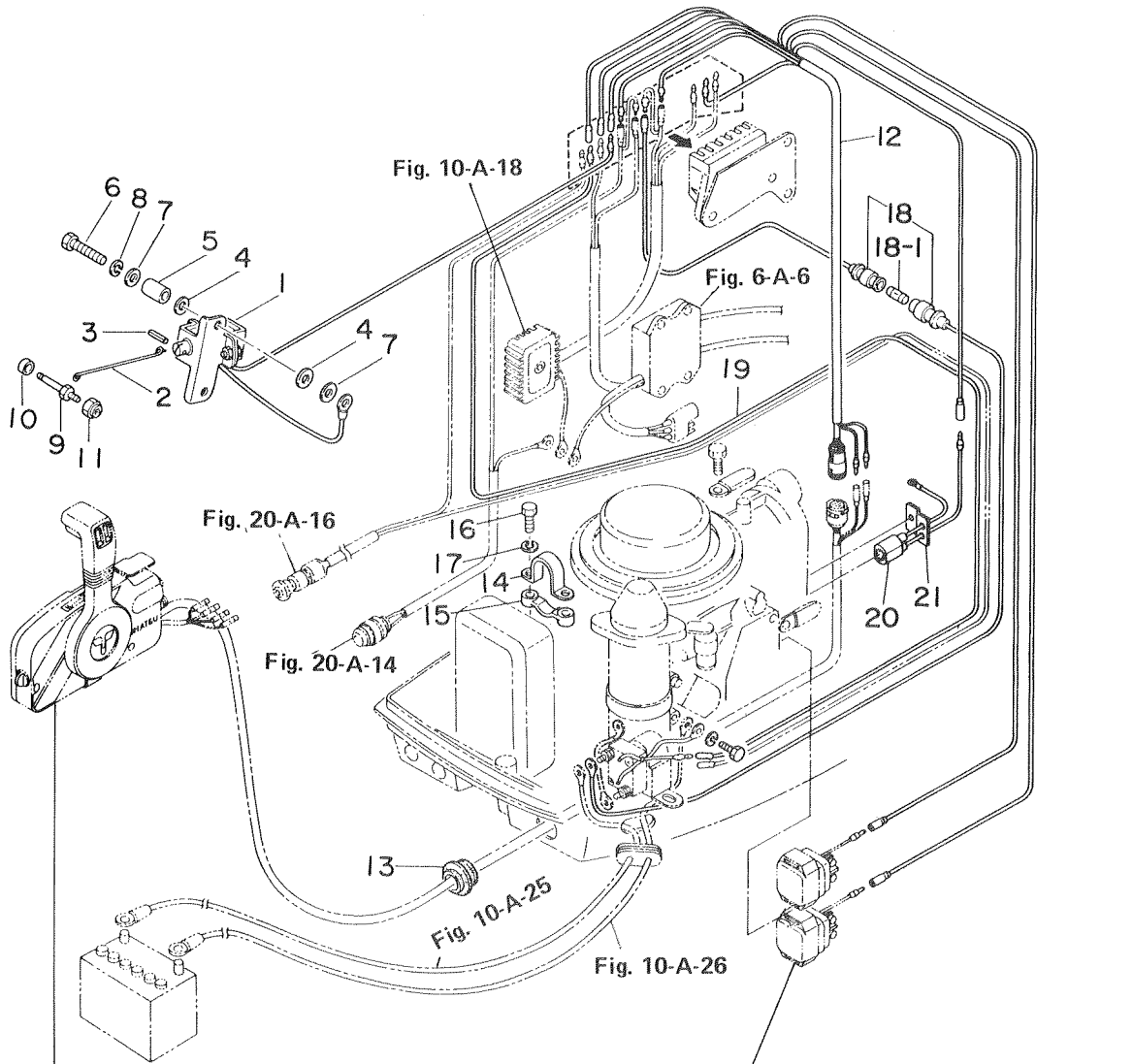
エレクトリックスタータ(P, Fタイプ共通)

Fig. 10-A ELECTRIC STARTER (Common use for F & P types)



| 見出番号 Ref. No. | 部品番号 Part No. | 部 品 名 Part Name | 個 数 Q'ty | | | | 備 考 Remarks Interchangeability |
|------------------|------------------|---|---------------|--------------|--------------|---------------|--------------------------------------|
| | | | M 45 A2 | M 50 C | M 60 A | M 70 A2 | |
| 10-A-1 | 353-76010-1 | スタータモータアッソ Starter Motor Ass'y | 1 | 1 | 1 | 1 | |
| 10-A-1-1 | 353-76012-1 | ブラシ⊕ *Brush (+) | 2 | 2 | 2 | 2 | |
| 10-A-1-2 | 353-76013-1 | ブラシ⊖ *Brush (-) | 1 | 1 | 1 | 1 | |
| 10-A-1-3 | 353-76017-0 | スプリング, ブラシ *Spring, Brush | 3 | 3 | 3 | 3 | |
| 10-A-1-4 | 353-76015-0 | ピニオンアッソ *Pinion Ass'y | 1 | 1 | 1 | 1 | |
| 10-A-2 | 9101-3-0845 | ボルト Bolt | 2 | 2 | 2 | 2 | |
| 10-A-3 | 9413-3-0800 | スプリングワッシャ Spring Washer | 5 | 5 | 5 | 5 | |
| 10-A-4 | 353-76006-1 | ブラケット, スタータモータ Bracket, Starter Motor | 1 | 1 | 1 | 1 | |
| 10-A-5 | 353-76009-2 | バンド, スタータモータ Band, Starter Motor | 1 | 1 | 1 | 1 | |
| 10-A-6 | 353-76007-1 | ラバー, スタータモータ Rubber, Starter Motor | 2 | 2 | 2 | 2 | |
| 10-A-8 | 9101-3-0820 | ボルト C Bolt C | 1 | 1 | 1 | 1 | |
| 10-A-10 | 9101-3-0840 | ボルト A Bolt A | 1 | 1 | 1 | 1 | |
| 10-A-11 | 9101-3-0845 | ボルト B Bolt B | 1 | 1 | 1 | 1 | |
| 10-A-12 | 353-76016-2 | ピニオンカバー Pinion Cover | 1 | 1 | 1 | 1 | |
| 10-A-13 | 353-76040-1 | スタータソレノイド Starter Solenoid | 1 | 1 | 1 | 1 | |
| 10-A-14 | 9101-3-0665 | ボルト Bolt | 2 | 2 | 2 | 2 | |
| 10-A-15 | 353-76046-0 | スペーサ, スタータソレノイド Spacer, Starter Solenoid | 2 | 2 | 2 | 2 | |
| 10-A-16 | 9301-3-0600 | ナット Nut | 4 | 4 | 4 | 4 | |
| 10-A-17 | 9413-3-0600 | スプリングワッシャ Spring Washer | 4 | 4 | 4 | 4 | |
| 10-A-18 | 353-76060-1 | レクチファイアコンプリート Rectifier Complete | 1 | 1 | 1 | 1 | |
| 10-A-19 | 353-76061-0 | カラ, レクチファイアコンプリート Collar, Rectifier Complete | 1 | 1 | 1 | 1 | |
| 10-A-20 | 9215-3-0650 | スクリュ Screw | 1 | 1 | 1 | 1 | |
| 10-A-21 | 9401-3-0600 | ワッシャ Washer | 1 | 1 | 1 | 1 | |
| 10-A-22 | 9413-3-0600 | スプリングワッシャ Spring Washer | 1 | 1 | 1 | 1 | |
| 10-A-23 | 9101-3-0612 | ボルト Bolt | 1 | 1 | 1 | 1 | |
| 10-A-24 | 9413-3-0600 | スプリングワッシャ Spring Washer | 1 | 1 | 1 | 1 | |
| 10-A-25 | 353-76120-0 | バッテリーコード (+) Battery Cord (+) | 1 | 1 | 1 | 1 | |
| 10-A-26 | 353-76130-0 | バッテリーコード (-) Battery Cord (-) | 1 | 1 | 1 | 1 | |
| 10-A-27 | 334-76141-0 | スタータコード Cord, Electric Starter | 1 | 1 | 1 | 1 | |
| 10-A-28 | 334-76145-0 | キャップ, バッテリーコード Cap, Battery Cord | 3 | 3 | 3 | 3 | |

エレクトリックスタータ (Pタイプ専用)
Fig. 11-A ELECTRIC STARTER (Exclusive use for P Type)

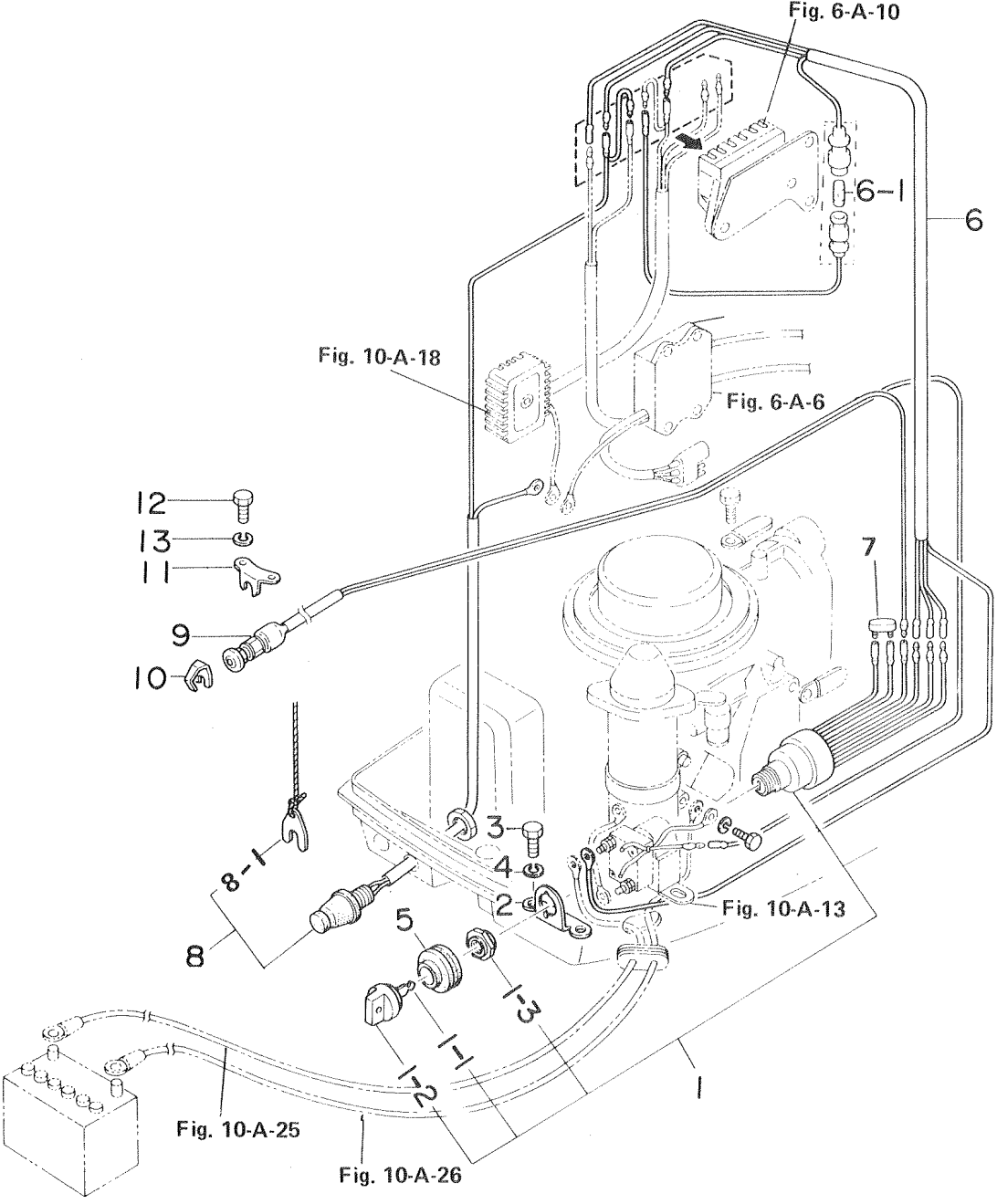


● リモートコントロールボックスパーツリスト
 OB No.002-21024-0 参照
 Please refer to a part list of
 OB No. 002-21024-0 for Remote
 Control Box.

● パワートリム&チルト (II) パーツリスト
 OB No.002-21026-0 参照
 Please refer to a parts list of
 OB No. 002-21026-0 for Power
 Trim & Tilt (II).

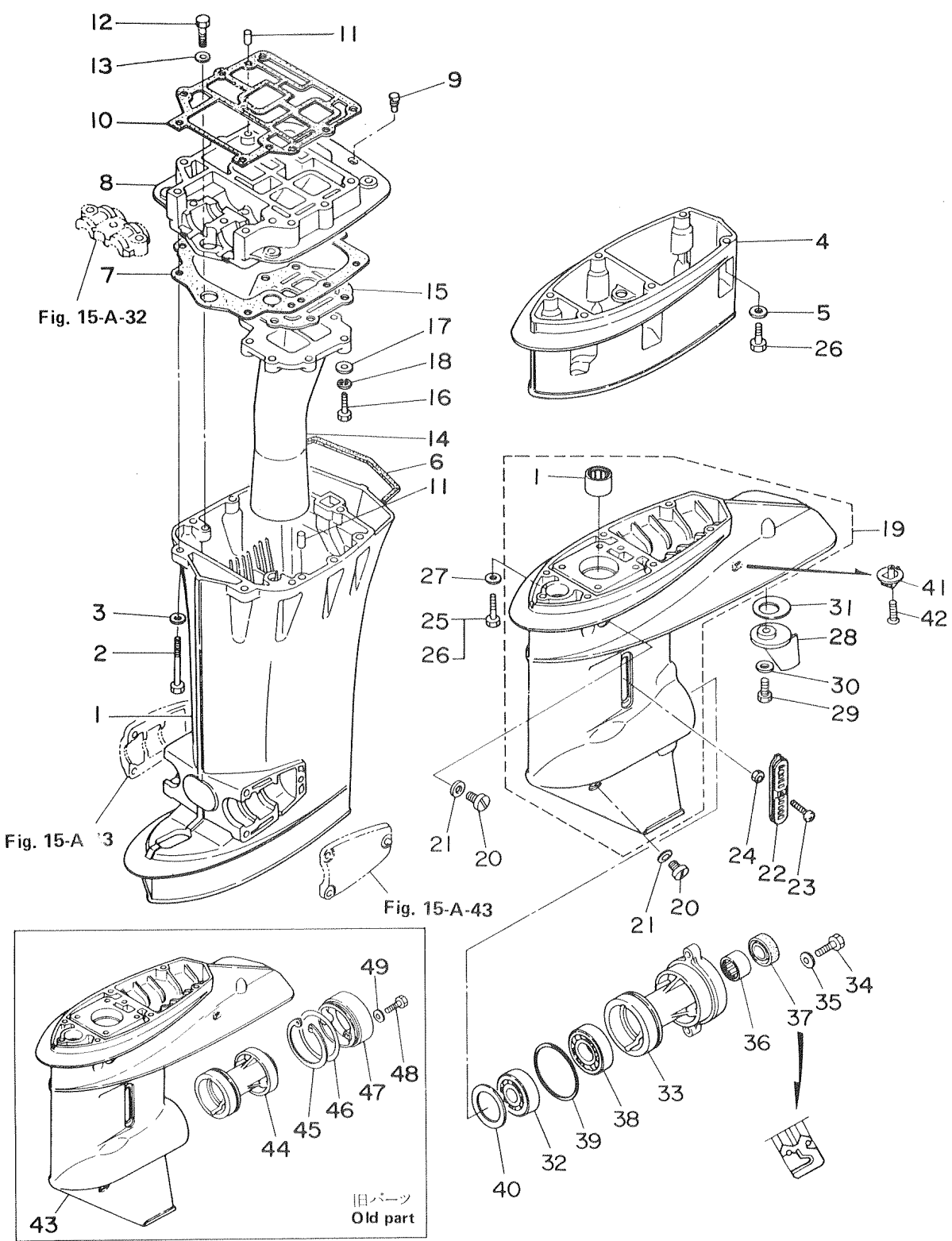
| 見出番号 Ref. No. | 部品番号 Part No. | 部 品 名 Part Name | 個数 Q'ty | | | | 備 考 Remarks Interchangeability |
|------------------|------------------|---|---------------|--------------|--------------|---------------|--------------------------------------|
| | | | M 45 A2 | M 50 C | M 60 A | M 70 A2 | |
| 11-A-1 | 353-76050-2 | チョークソレノイド Choke Solenoid | 1 | 1 | 1 | 1 | |
| 11-A-2 | 353-76057-1 | フック, チョークソレノイド Hook, Choke Solenoid | 1 | 1 | 1 | 1 | |
| 11-A-3 | 9514-3-0312 | スプリングピン Spring Pin | 1 | 1 | 1 | 1 | |
| 11-A-4 | 122-35083-0 | マウントラバー, チョークソレノイド Mount Rubber, Choke Solenoid | 4 | 4 | 4 | 4 | |
| 11-A-5 | 353-76079-0 | カラー, チョークソレノイド Collar, Choke Solenoid | 2 | 2 | 2 | 2 | |
| 11-A-6 | 9101-3-0625 | ボルト Bolt | 2 | 2 | 2 | 2 | |
| 11-A-7 | 346-67115-0 | ワッシャ, チョークソレノイド Washer, Choke Solenoid | 4 | 4 | 4 | 4 | |
| 11-A-8 | 9413-3-0600 | スプリングワッシャ Spring Washer | 2 | 2 | 2 | 2 | |
| 11-A-9 | 353-76072-0 | ロッド, チョークシャフト Rod, Choke Shaft | 1 | 1 | 1 | 1 | |
| 11-A-10 | 353-03271-0 | ストップ, チョークソレノイドフック Stopper, Choke Solenoid Hook | 1 | 1 | 1 | 1 | |
| 11-A-11 | 9304-6-0400 | M4 ナイロンナット M4 Nylon Nut | 1 | 1 | 1 | 1 | |
| 11-A-12 | 3A3-76110-0 | コードアッシA Cord Ass'y A | 1 | 1 | 1 | 1 | |
| 11-A-13 | 3A3-76116-0 | コードグロメット Cord Grommet | 1 | 1 | 1 | 1 | |
| 11-A-14 | 353-76117-0 | クランプ, コードアッシ Clamp, Cord Ass'y | 1 | 1 | 1 | 1 | |
| 11-A-15 | 353-76118-0 | ホルダ, コードアッシ Holder, Cord Ass'y | 1 | 1 | 1 | 1 | |
| 11-A-16 | 9101-3-0625 | ボルト Bolt | 2 | 2 | 2 | 2 | |
| 11-A-17 | 9413-3-0600 | スプリングワッシャ Spring Washer | 2 | 2 | 2 | 2 | |
| 11-A-18 | 353-76062-1 | ヒューズワイヤアッシ Fuse Wire Ass'y | 1 | 1 | 1 | 1 | |
| 11-A-18-1 | 353-76213-0 | ヒューズ(20A) *Fuse 20A | 1 | 1 | 1 | 1 | |
| 11-A-19 | 353-72538-0 | リードワイヤ, スタートソレノイド Lead Wire, Starter Solenoid | 1 | 1 | 1 | 1 | |
| 11-A-20 | 353-76172-0 | センサ, オーバヒートブザー Censor, Over-Heat Buzzer | 1 | 1 | 1 | 1 | オプション M45A2 Option |
| 11-A-21 | 353-76174-0 | セットプレート, オーバヒートブザーセンサ Set Plate, Over-Heat Buzzer Censor | 1 | 1 | 1 | 1 | オプション M45A2 Option |
| | | | | | | | |
| | | | | | | | |
| | | | | | | | |
| | | | | | | | |
| | | | | | | | |
| | | | | | | | |
| | | | | | | | |
| | | | | | | | |
| | | | | | | | |
| | | | | | | | |
| | | | | | | | |

エレクトリックスタータ (Fタイプ専用)
Fig. 11-B ELECTRIC STARTER (Exclusive use for F type)



| 見出番号 Ref. No. | 部品番号 Part No. | 部 品 名 Part Name | 個 数 Q'ty | | | | 備 考 Remarks Interchangeability |
|------------------|------------------|--|---------------|--------------|--------------|---------------|--------------------------------------|
| | | | M 45 A2 | M 50 C | M 60 A | M 70 A2 | |
| 11-B-1 | 353-76026-1 | メインスイッチアッシー Main Switch Ass'y | 1 | 1 | 1 | 1 | |
| 11-B-1-1 | 353-76203-1 | *キー, メインスイッチ *Key, Main Switch | 1set | 1set | 1set | 1set | 刻印No.301 Earmark No.301 |
| | 353-76203-2 | *キー, メインスイッチ *Key, Main Switch | 1set | 1set | 1set | 1set | 刻印No.302 Earmark No. 302 |
| | 353-76203-3 | *キー, メインスイッチ *Key, Main Switch | 1set | 1set | 1set | 1set | 刻印No.303 Earmark No. 303 |
| 11-B-1-2 | 353-76205-0 | メインスイッチキーカバー *Main Switch Key Cover | 1 | 1 | 1 | 1 | |
| 11-B-1-3 | 353-76206 0 | ナット, メインスイッチ *Nut, Main Switch | 1 | 1 | 1 | 1 | |
| 11-B-2 | 353-76027-0 | ブラケット, メインスイッチ Bracket, Main Switch | 1 | 1 | 1 | 1 | |
| 11-B-3 | 9101-3-0616 | ボルト Bolt | 2 | 2 | 2 | 2 | |
| 11-B-4 | 9413-3-0600 | スプリングワッシャー Spring Washer | 2 | 2 | 2 | 2 | |
| 11-B-5 | 353-76023-0 | グロメット, メインスイッチキー Grommet, Main Switch Key | 1 | 1 | 1 | 1 | |
| 11-B-6 | 353-76119-0 | コードアッシーC Cord Ass'y C | 1 | 1 | 1 | 1 | |
| 11-B-6-1 | 353-76213-0 | ヒューズ(20A) *Fuse (20A) | 1 | 1 | 1 | 1 | |
| 11-B-7 | 353-76037-0 | プラグ, ケーブルターミナル Plug, Cable Terminal | 1 | 1 | 1 | 1 | |
| 11-B-8 | 353-06820-1 | セフティスイッチアッシー Safety Switch Ass'y | 1 | 1 | 1 | 1 | オプション Optional |
| 11-B-8-1 | 346-06821-0 | ロック, セフティスイッチ(ロープ付) *Lock, Safety Switch (W/Rope) | 1 | 1 | 1 | 1 | " |
| 11-B-9 | 353-76080-1 | ニュートラルスイッチ Neutral Switch | 1 | 1 | 1 | 1 | |
| 11-B-10 | 350-76083-0 | アクチュエータ, ニュートラルスイッチ Actuator, Neutral Switch | 1 | 1 | 1 | 1 | |
| 11-B-11 | 353-76081-0 | ブラケット, ニュートラルスイッチ Bracket, Neutral Switch | 1 | 1 | 1 | 1 | |
| 11-B-12 | 9101-3-0616 | ボルト Bolt | 1 | 1 | 1 | 1 | |
| 11-B-13 | 9413-3-0600 | スプリングワッシャー Spring Washer | 1 | 1 | 1 | 1 | |
| | | | | | | | |
| | | | | | | | |
| | | | | | | | |
| | | | | | | | |
| | | | | | | | |
| | | | | | | | |
| | | | | | | | |
| | | | | | | | |
| | | | | | | | |
| | | | | | | | |
| | | | | | | | |
| | | | | | | | |

ドライブシャフトハウジング・ギヤケース
 Fig. 12-A DRIVESHAFT HOUSING・GEAR CASE



| 見出番号 Ref. No. | 部品番号 Part No. | 部 品 名 Part Name | 個数 Q'ty | | | | 備 考 Remarks Interchangeability |
|------------------|------------------|---|---------------|--------------|--------------|---------------|--|
| | | | M 45 A2 | M 50 C | M 60 A | M 70 A2 | |
| 12-A-1 | 353-61030-0 | ドライブシャフトハウジングL Drive Shaft Housing L | 1 | 1 | 1 | 1 | |
| 12-A-2 | 9161-3-0885 | ボルト Bolt | 8 | 8 | 8 | 8 | |
| 12-A-3 | 9401-3-0800 | ワッシャ Washer | 8 | 8 | 8 | 8 | |
| 12-A-4 | 353-61110-0 | エクステンションハウジングUL Extension Housing UL | 1 | 1 | 1 | 1 | M45A2-#20016~ M50C-#20133~ M60A-#20155~ M70A2-#20344~ |
| | 353-61110-1 | エクステンションハウジングUL Extension Housing UL | 1 | 1 | 1 | 1 | |
| 12-A-5 | 9401-3-0800 | ワッシャ Washer | 6 | 6 | 6 | 6 | |
| 12-A-6 | 353-61206-0 | シールラバー, ドライブシャフトハウジング Seal Rubber, Drive Shaft Housing | 1 | 1 | 1 | 1 | |
| 12-A-7 | 353-61012-1 | ガスケット, ドライブシャフトハウジング Gasket, Drive Shaft Housing | 1 | 1 | 1 | 1 | |
| 12-A-8 | 353-01301-1 | エンジンベース Engine Base | 1 | 1 | 1 | 1 | |
| 12-A-9 | 338-67179-0 | ドレンプラグ, エンジンベース Drain Plug, Engine Base | 2 | 2 | 2 | 2 | |
| 12-A-10 | 353-01303-0 | ガスケット, エンジンベース Gasket, Engine Base | 1 | 1 | 1 | 1 | |
| 12-A-11 | 345-01111-0 | ノック, エンジンベース Knock, Engine Base | 4 | 4 | 4 | 4 | |
| 12-A-12 | 9101-3-0635 | ボルト Bolt | 2 | 2 | 2 | 2 | |
| 12-A-13 | 9401-3-0600 | ワッシャ Washer | 2 | 2 | 2 | 2 | |
| 12-A-14 | 371-02311-0 | エキゾーストパイプ Exhaust Pipe | 1 | | | | |
| | 389-02311-0 | エキゾーストパイプ Exhaust Pipe | | 1 | 1 | | |
| | 3A3-02311-0 | エキゾーストパイプ Exhaust Pipe | | | | 1 | |
| 12-A-15 | 353-02312-0 | ガスケット, エキゾーストパイプ Gasket, Exhaust Pipe | 1 | 1 | 1 | 1 | |
| 12-A-16 | 9101-3-0635 | ボルト Bolt | 7 | 7 | 7 | 7 | |
| 12-A-17 | 9401-3-0600 | ワッシャ Washer | 7 | 7 | 7 | 7 | |
| 12-A-18 | 9413-3-0600 | スプリングワッシャ Spring Washer | 7 | 7 | 7 | 7 | |
| 12-A-19 | 3A3-60000-0 | ギヤケースアッセンブリ Gear Case Ass'y | 1 | 1 | 1 | 1 | M50C-#20053~ M60A-#20125~ M70A2-#20219~#20252 #20344~ |
| 12-A-19-1 | 353-60211-0 | ベアリング, ドライブシャフト *Bearing, Drive Shaft | 1 | 1 | 1 | 1 | |
| 12-A-20 | 332-60005-0 | オイルプラグ Oil Plug | 2 | 2 | 2 | 2 | |
| 12-A-21 | 332-60006-0 | ガスケット, オイルプラグ Gasket, Oil Plug | 2 | 2 | 2 | 2 | |
| 12-A-22 | 345-60206-0 | ウォーターストレーナ Water Strainer | 2 | 2 | 2 | 2 | |
| 12-A-23 | 9225-3-0445 | スクリュー Screw | 2 | 2 | 2 | 2 | |
| 12-A-24 | 9304-3-0400 | M4 ナイロンナット M4 Nylon Nut | 2 | 2 | 2 | 2 | |
| 12-A-25 | 9161-3-0835 | ボルト, ギヤケース Bolt, Gear Case | 6 | 6 | 6 | 6 | トランサムL用 For transom L |
| 12-A-26 | 353-61113-0 | ボルト, ギヤケース Bolt, Gear Case | 12 | 12 | 12 | 12 | トランサムUL用 For transom UL |

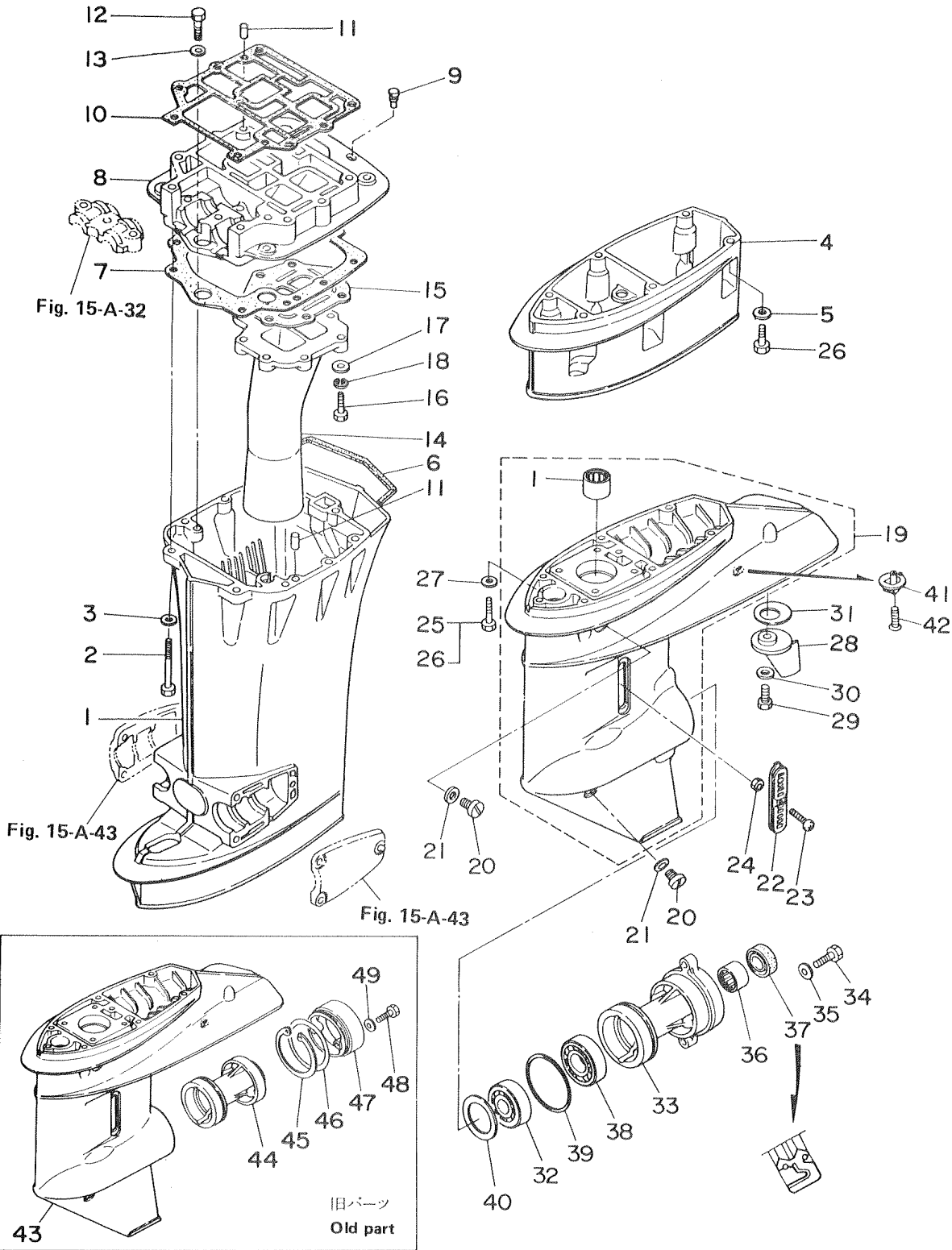
旧パーツ Old type parts
新パーツ New type parts

旧エンジン Old type engine
新エンジン New type engine

旧パーツ Old type parts
新パーツ New type parts

旧エンジン Old type engine
新エンジン New type engine

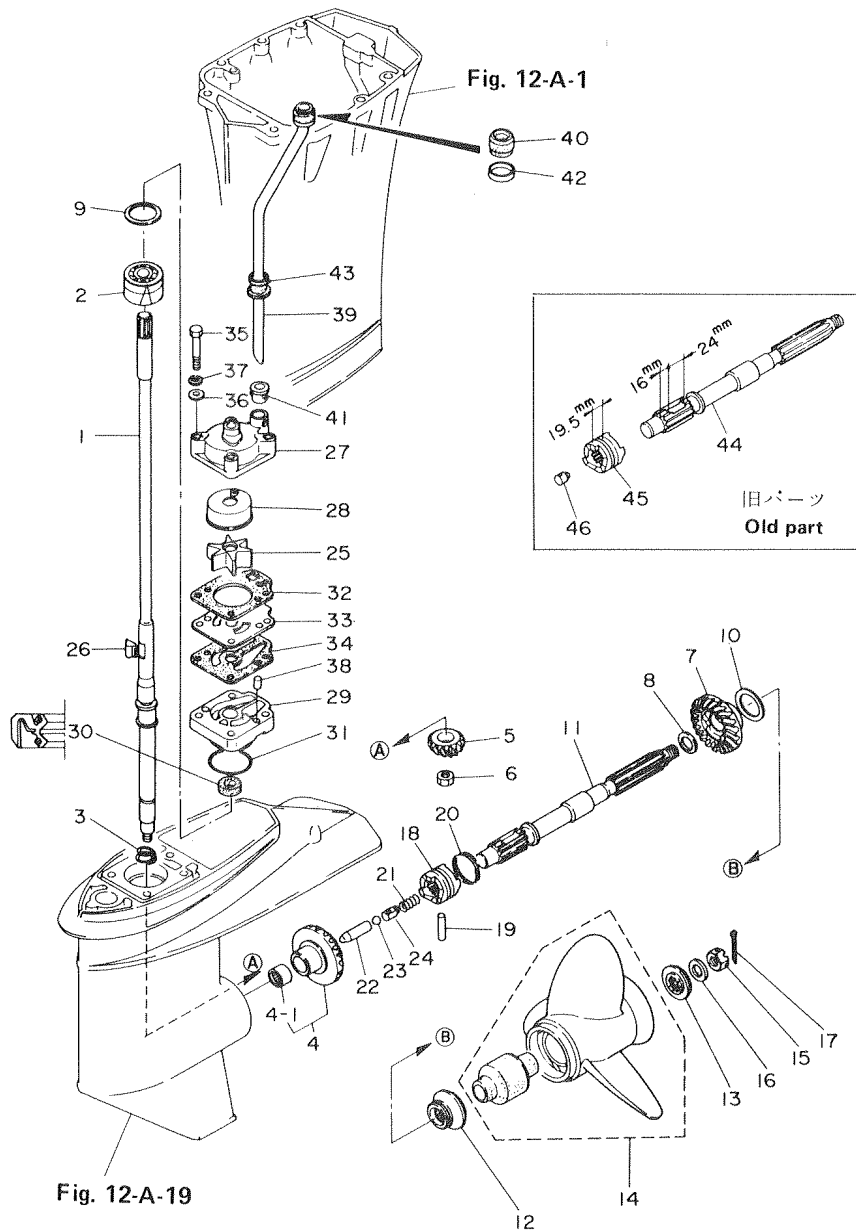
ドライブシャフトハウジング・ギヤケース
 Fig. 12-A DRIVESHAFT HOUSING・GEAR CASE



| 見出番号 Ref. No. | 部品番号 Part No. | 部 品 名 Part Name | 個数 Q'ty | | | | 備 考 Remarks Interchangeability |
|------------------|------------------|--|---------------|--------------|--------------|---------------|--|
| | | | M 45 A2 | M 50 C | M 60 A | M 70 A2 | |
| 12-A-27 | 9401-3-0800 | ワッシャ, ギヤケース Washer, Gear Case | 6 | 6 | 6 | 6 | |
| 12-A-28 | 348-60217-0 | トリムタブ Trim Tab | 1 | 1 | 1 | 1 | |
| 12-A-29 | 9101-3-0618 | ボルト Bolt | 1 | 1 | 1 | 1 | |
| 12-A-30 | 9401-3-0600 | ワッシャ Washer | 1 | 1 | 1 | 1 | |
| 12-A-31 | 353-60219-0 | パッキン Packing | 1 | 1 | 1 | 1 | |
| 12-A-32 | 345-60215-0 | ベアリング, ベベルギヤA Bearing, Bevel Gear A | 1 | 1 | 1 | 1 | |
| 12-A-33 | 3A3-60101-0 | ハウジング, プロペラシャフト Housing, Propeller Shaft | 1 | 1 | 1 | 1 | M50C-#20053~ M60A-#20125~ M70A2 -#20219~#20252 #20344~ |
| 12-A-34 | 9101-3-0830 | ボルト Bolt | 2 | 2 | 2 | 2 | |
| 12-A-35 | 9402-3-0800 | ワッシャ Washer | 2 | 2 | 2 | 2 | |
| 12-A-36 | 353-60211-0 | ベアリング, プロペラシャフト Bearing, Propeller Shaft | 1 | 1 | 1 | 1 | |
| 12-A-37 | 353-60111-0 | オイルシール, プロペラシャフト Oil Seal, Propeller Shaft | 1 | 1 | 1 | 1 | φ24-φ38-10mm |
| 12-A-38 | 9601-0-6007 | ベアリング, ベベルギヤC Bearing, Bevel Gear C | 1 | 1 | 1 | 1 | (#6007) |
| 12-A-39 | 353-60103-0 | Oリング, プロペラシャフトハウジング O-Ring, Propeller Shaft Housing | 1 | 1 | 1 | 1 | φ3.5-φ74.6 |
| 12-A-40 | 353-64012-0 | シムA, Backlash Adjust Shim A, Backlash Adjust | A | R | A | R | t=0.1, 0.15, 0.3 |
| 12-A-41 | 346-60204-5 | サブウォータータストレーナ Sub Water Strainer | 1 | 1 | 1 | 1 | |
| 12-A-42 | 9216-3-0625 | スクリュー Screw | 1 | 1 | 1 | 1 | |
| 12-A-43 | 353-60000-2 | ギヤケースアッソ Gear Case Ass'y | | 1 | 1 | 1 | M50C-#20052 M60A-#20124 M70A2 -#20218 #20253~#20343 |
| 12-A-44 | 353-60101-1 | ハウジング, プロペラシャフト Housing, Propeller Shaft | | 1 | 1 | 1 | |
| 12-A-45 | 9450-3-8200 | リチーナ, プロペラシャフトハウジング Retainer, Propeller Shaft Housing | | 1 | 1 | 1 | |
| 12-A-46 | 171-00053-0 | Oリング, シーリング O-Ring, Sealing | | 1 | 1 | 1 | |
| 12-A-47 | 353-60106-1 | シーリング Sealing | | 1 | 1 | 1 | |
| 12-A-48 | 9101-3-0625 | ボルト Bolt | | 2 | 2 | 2 | |
| 12-A-49 | 9401-3-0600 | ワッシャ Washer | | 2 | 2 | 2 | |
| | | | | | | | |
| | | | | | | | |
| | | | | | | | |
| | | | | | | | |
| | | | | | | | |
| | | | | | | | |
| | | | | | | | |
| | | | | | | | |
| | | | | | | | |
| | | | | | | | |

(B) 旧パーツ → 旧エンジン
 Old type parts → Old type engine
 新パーツ → 新エンジン
 New type parts → New type engine

トランスミッション・ウォーターポンプ
Fig. 13-A TRANSMISSION・WATER PUMP



プロペラー一覧表
Available Propellers

D: プロペラ外径 mm P: プロペラピッチ mm
 D: Dia (mm), P: Pitch (mm)

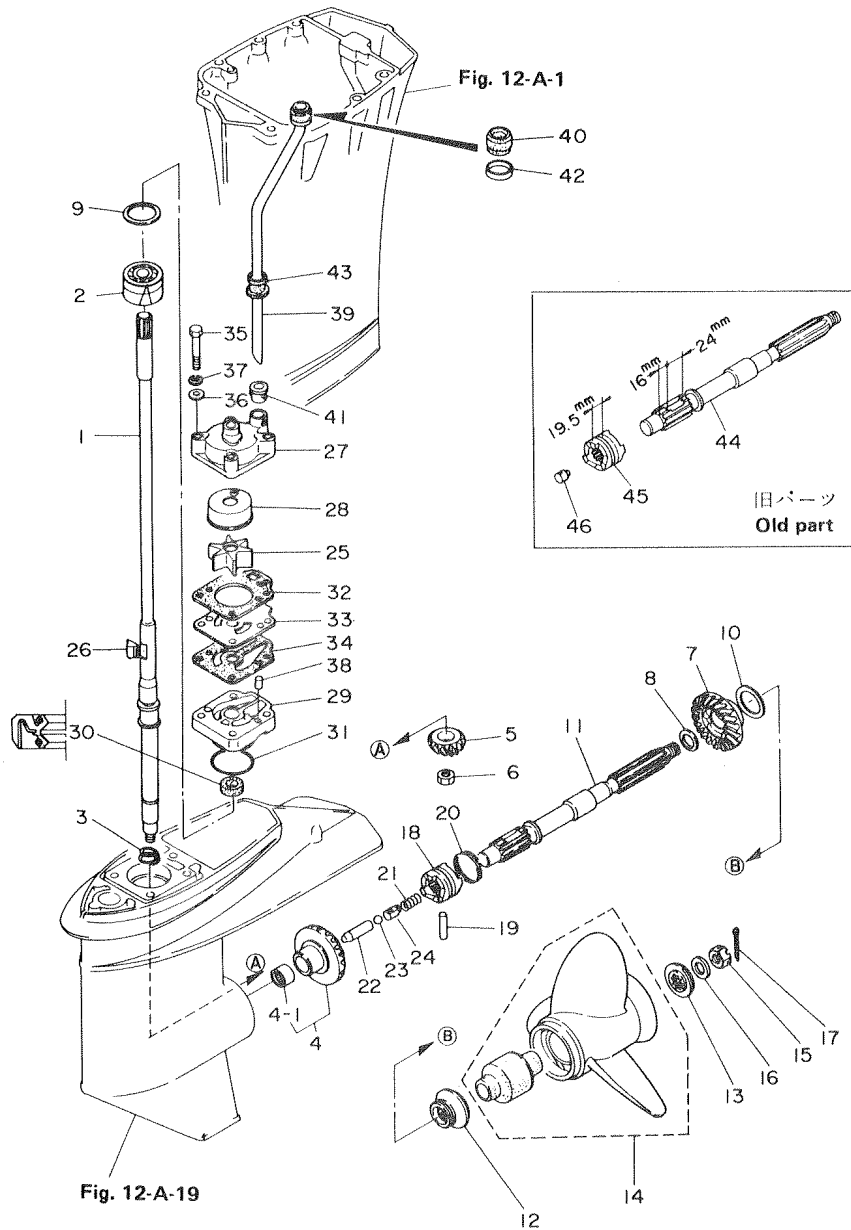
| 記号 (mark) DxP | 軽荷重船 Light duty ← | | | | → 重荷重船 Heavy duty | | | | |
|------------------|-------------------|--------|------|------|-------------------|------|------|------|-----|
| | (17.5) | (16.5) | (15) | (14) | (13) | (12) | (11) | (10) | (9) |
| M45A2 | ○ | ○ | ○ | ○ | ○ | L | ○ | UL | ○ |
| M50C | ○ | ○ | ○ | ○ | ○ | L | UL | ○ | ○ |
| M60A | ○ | ○ | ○ | ○ | L | ○ | UL | ○ | ○ |
| M70A2 | ○ | ○ | ○ | L | ○ | ○ | UL | ○ | ○ |

(注) ○印はオプションプロペラです。
 Note: ○ mark: Optional propeller

| 見出番号 Ref. No. | 部品番号 Part No. | 部 品 名 Part Name | 個数 Q'ty | | | | 備 考 Remarks Interchangeability |
|------------------|------------------|---|---------------|--------------|--------------|---------------|---------------------------------------|
| | | | M 45 A2 | M 50 C | M 60 A | M 70 A2 | |
| 13-A-1 | 353-64302-0 | ドライブシャフト L Drive Shaft L | 1 | 1 | 1 | 1 | |
| | 353-64303-0 | ドライブシャフト UL Drive Shaft UL | 1 | 1 | 1 | 1 | |
| 13-A-2 | 353-60213-0 | ベアリングB, ドライブシャフト Bearing B, Drive Shaft | 1set | 1set | | | (#6304D) |
| | 360-60213-0 | ベアリングB, ドライブシャフト Bearing B, Drive Shaft | | | 1set | 1set | |
| 13-A-3 | 353-64327-0 | スプリング, ドライブシャフト Spring, Drive Shaft | 1 | 1 | 1 | 1 | |
| 13-A-4 | 353-64010-0 | ベベルギヤ A アッシ Bevel Gear A Ass'y | 1 | 1 | 1 | 1 | |
| 13-A-4-1 | 345-64011-0 | ベアリングA, プロペラシャフト *Bearing A, Propeller Shaft | 1 | 1 | 1 | 1 | |
| 13-A-5 | 353-64020-0 | ベベルギヤ B Bevel Gear B | 1 | 1 | 1 | 1 | |
| 13-A-6 | 353-64027-0 | ナット, ベベルギヤ B Nut, Bevel Gear B | 1 | 1 | 1 | 1 | |
| 13-A-7 | 353-64030-0 | ベベルギヤ C Bevel Gear C | 1 | 1 | 1 | 1 | |
| 13-A-8 | 353-64032-0 | ワッシャ, ベベルギヤ C Washer, Bevel Gear C | 1 | 1 | 1 | 1 | |
| 13-A-9 | 353-64023-0 | シム B, バックラッシュアジャスト Shim B, Backlash Adjust | AR | AR | AR | AR | t=0.1, 0.15, 0.3 |
| 13-A-10 | 353-64033-0 | シム C, バックラッシュアジャスト Shim C, Backlash Adjust | AR | AR | AR | AR | t=0.1, 0.15, 0.3 |
| 13-A-11 | 3A3-64211-0 | プロペラシャフト Propeller Shaft | 1 | 1 | 1 | 1 | M50C-#20053~ M60A-#20125~ M70A2 |
| 13-A-12 | 353-64231-0 | スラストホルダA, プロペラ Thrust Holder A, Propeller | 1 | 1 | 1 | 1 | -#20219~#20252 #20344~ |
| 13-A-13 | 353-64233-0 | ストッパA, プロペラ Stopper A, Propeller | 1 | 1 | 1 | 1 | |
| 13-A-14 | 353-64101-0 | プロペラ 9 Propeller 9 | 1 | 1 | 1 | 1 | |
| | 353-64102-0 | プロペラ 10 Propeller 10 | 1 | 1 | 1 | 1 | |
| | 353-64103-0 | プロペラ 11 Propeller 11 | 1 | 1 | 1 | 1 | |
| | 353-64104-0 | プロペラ 12 Propeller 12 | 1 | 1 | 1 | 1 | |
| | 353-64105-0 | プロペラ 13 Propeller 13 | 1 | 1 | 1 | 1 | |
| | 353-64106-0 | プロペラ 14 Propeller 14 | 1 | 1 | 1 | 1 | |
| | 353-64107-0 | プロペラ 15 Propeller 15 | 1 | 1 | 1 | 1 | |
| | 353-64108-0 | プロペラ 16.5 Propeller 16.5 | 1 | 1 | 1 | 1 | |
| | 353-64109-0 | プロペラ 17.5 Propeller 17.5 | 1 | 1 | 1 | 1 | |
| 13-A-15 | 353-64121-0 | ナット, プロペラ Nut, Propeller | 1 | 1 | 1 | 1 | |
| 13-A-16 | 345-64124-0 | ワッシャ Washer | 1 | 1 | 1 | 1 | |
| 13-A-17 | 9515-3-0325 | スプリットピン Split Pin | 1 | 1 | 1 | 1 | M50C-#20053~ M60A-#20125~ M70A2 |
| 13-A-18 | 3A3-64215-0 | クラッチ Clutch | 1 | 1 | 1 | 1 | -#20219~#20252 #20344~ |
| 13-A-19 | 353-64218-0 | クラッチピン Clutch Pin | 1 | 1 | 1 | 1 | φ6-41.5mm |

旧パーツ Old type parts → 旧エンジン Old type engine
 新パーツ New type parts → 新エンジン New type engine

Fig. 13-A TRANSMISSION・WATER PUMP



プロペラー一覧表
Available Propellers

D: プロペラー外径 mm P: プロペラーピッチ mm
D: Dia (mm), P: Pitch (mm)

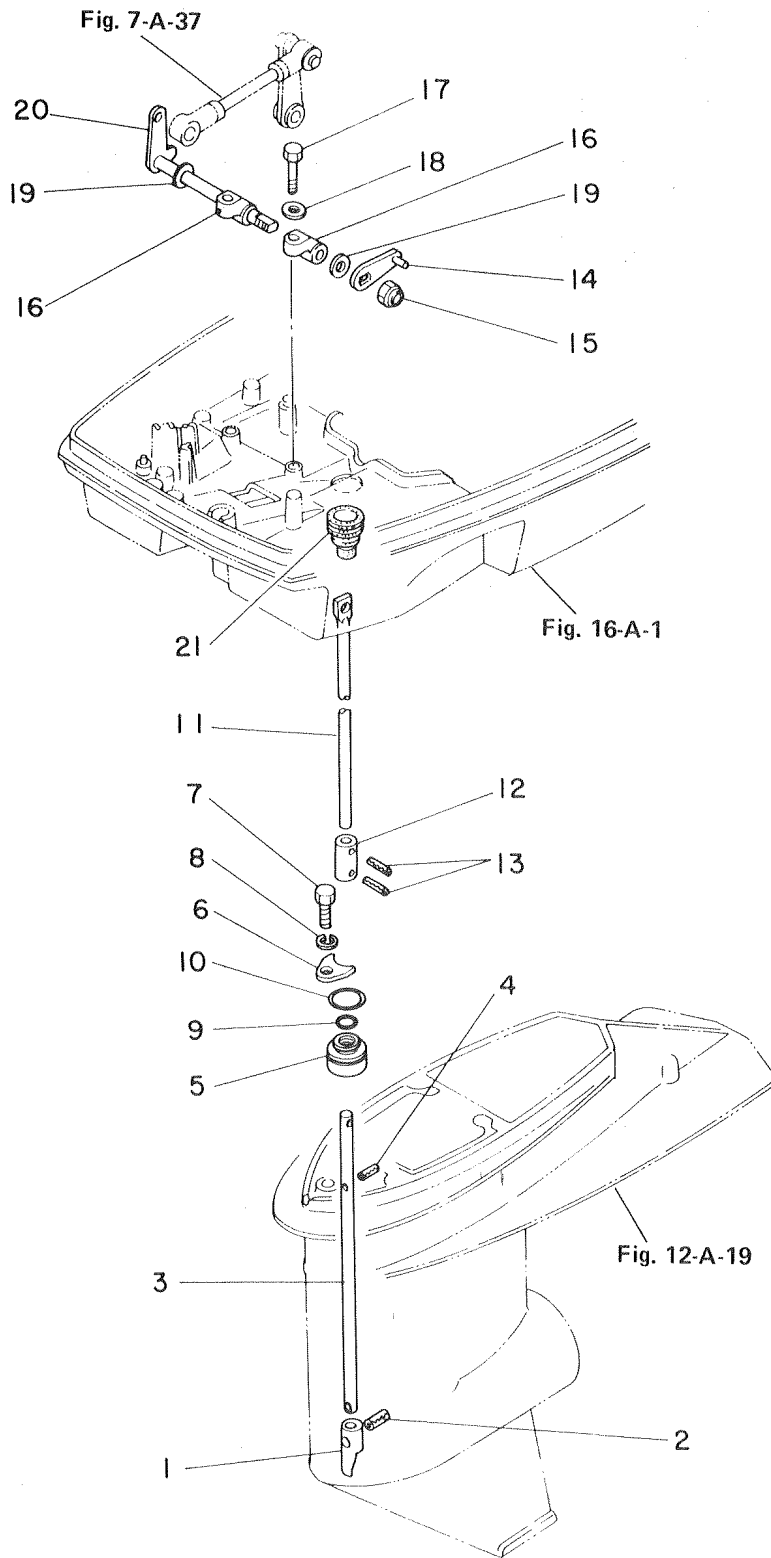
| 記号 (mark) DxP | 軽荷重船 Light duty ← | | | | | → 重荷重船 Heavy duty | | | | |
|------------------|-------------------|-------------------|-----------------|-----------------|-----------------|-------------------|-----------------|-----------------|----------------|--|
| | (17.5) 276x447 | (16.5) 273x417 | (15) 280x381 | (14) 289x356 | (13) 292x330 | (12) 295x305 | (11) 292x279 | (10) 292x254 | (9) 305x229 | |
| M45A2 | ○ | ○ | ○ | ○ | ○ | L | ○ | UL | ○ | |
| M50C | ○ | ○ | ○ | ○ | ○ | L | ○ | ○ | ○ | |
| M60A | ○ | ○ | ○ | ○ | L | ○ | UL | ○ | ○ | |
| M70A2 | ○ | ○ | ○ | L | ○ | ○ | UL | ○ | ○ | |

(注) ○印はオプションプロペラーです。
Note: ○ mark: Optional propeller

| 見出番号 Ref. No. | 部品番号 Part No. | 部 品 名 Part Name | 個数 Q'ty | | | | 備考 Remarks Interchangeability |
|------------------|------------------|--|---------------|--------------|--------------|---------------|---|
| | | | M 45 A2 | M 50 C | M 60 A | M 70 A2 | |
| 13-A-20 | 353-64219-0 | スナップ, クラッチピン Snap, Clutch Pin | 1 | 1 | 1 | 1 | |
| 13-A-21 | 346-64221-0 | クラッチスプリング Clutch Spring | 1 | 1 | 1 | 1 | |
| 13-A-22 | 353-64223-1 | プッシュロッド, クラッチ Push Rod, Clutch | 1 | 1 | 1 | 1 | |
| 13-A-23 | 9650-2-0803 | ボール, クラッチ Ball, Clutch | 1 | 1 | 1 | 1 | |
| 13-A-24 | 3A3-64222-0 | スプリングホルダ, クラッチ Spring Holder, Clutch | 1 | 1 | 1 | 1 | |
| 13-A-25 | 353-65021-0 | インペラ, ウォータポンプ Impeller, Water Pump | 1 | 1 | 1 | 1 | |
| 13-A-26 | 353-65022-1 | キー, ポンプインペラ Key, Pump Impeller | 1 | 1 | 1 | 1 | |
| 13-A-27 | 353-65016-2 | ポンプケース Pump Case | 1 | 1 | 1 | 1 | |
| 13-A-28 | 353-65011-0 | ライナー, ポンプケース *Liner, Pump Case | 1 | 1 | 1 | 1 | |
| 13-A-29 | 353-65017-0 | ポンプケースロウ Pump Case Lower | 1 | 1 | 1 | 1 | |
| 13-A-30 | 345-60223-0 | オイルシール, ポンプケース Oil Seal, Pump Case | 1 | 1 | 1 | 1 | |
| 13-A-31 | 345-65015-0 | Oリング, ポンプケースロウ O-Ring, Pump Case Lower | 1 | 1 | 1 | 1 | φ3.2-φ47 |
| 13-A-32 | 353-65018-0 | ガスケット, ポンプケース Gasket, Pump Case | 1 | 1 | 1 | 1 | |
| 13-A-33 | 353-65025-0 | ガイドプレート, ウォータポンプ Guide Plate, Water Pump | 1 | 1 | 1 | 1 | |
| 13-A-34 | 353-65029-0 | ガスケット, ポンプガイドプレート Gasket, Pump Guide Plate | 1 | 1 | 1 | 1 | |
| 13-A-35 | 9101-3-0865 | ボルト Bolt | 4 | 4 | 4 | 4 | |
| 13-A-36 | 9402-3-0800 | ワッシャ Washer | 4 | 4 | 4 | 4 | |
| 13-A-37 | 9413-3-0800 | スプリングワッシャ Spring Washer | 4 | 4 | 4 | 4 | |
| 13-A-38 | 334-65012-0 | ノック, ポンプケース Knock, Pump Case | 2 | 2 | 2 | 2 | |
| 13-A-39 | 353-65110-0 | ウォータパイプL Water Pipe L | 1 | 1 | 1 | 1 | |
| | 353-65120-0 | ウォータパイプUL Water Pipe UL | 1 | 1 | 1 | 1 | |
| 13-A-40 | 345-65206-0 | シールラバーアッパー, ウォータパイプ Seal Rubber Upper, Water Pipe | 1 | 1 | 1 | 1 | |
| 13-A-41 | 334-65014-0 | シールラバーロウ, ウォータパイプ Seal Rubber Lower, Water Pipe | 1 | 1 | 1 | 1 | |
| 13-A-42 | 345-65205-0 | セットリング, シールラバー Set Ring, Seal Rubber | 1 | 1 | 1 | 1 | |
| 13-A-43 | 346-65204-0 | ロックラバー, ウォータパイプ Lock Rubber, Water Pipe | 1 | 1 | 1 | 1 | |
| 13-A-44 | 360-64211-0 | プロペラシャフト Propeller Shaft | | 1 | 1 | 1 | M50C-~#20052 M60A-~#20124 M70A2 ~#20218 #20253~#20343 |
| 13-A-45 | 353-64215-0 | クラッチ Clutch | | 1 | 1 | 1 | |
| 13-A-46 | 353-64222-0 | スプリングホルダ, クラッチ Spring Holder, Clutch | | 1 | 1 | 1 | |

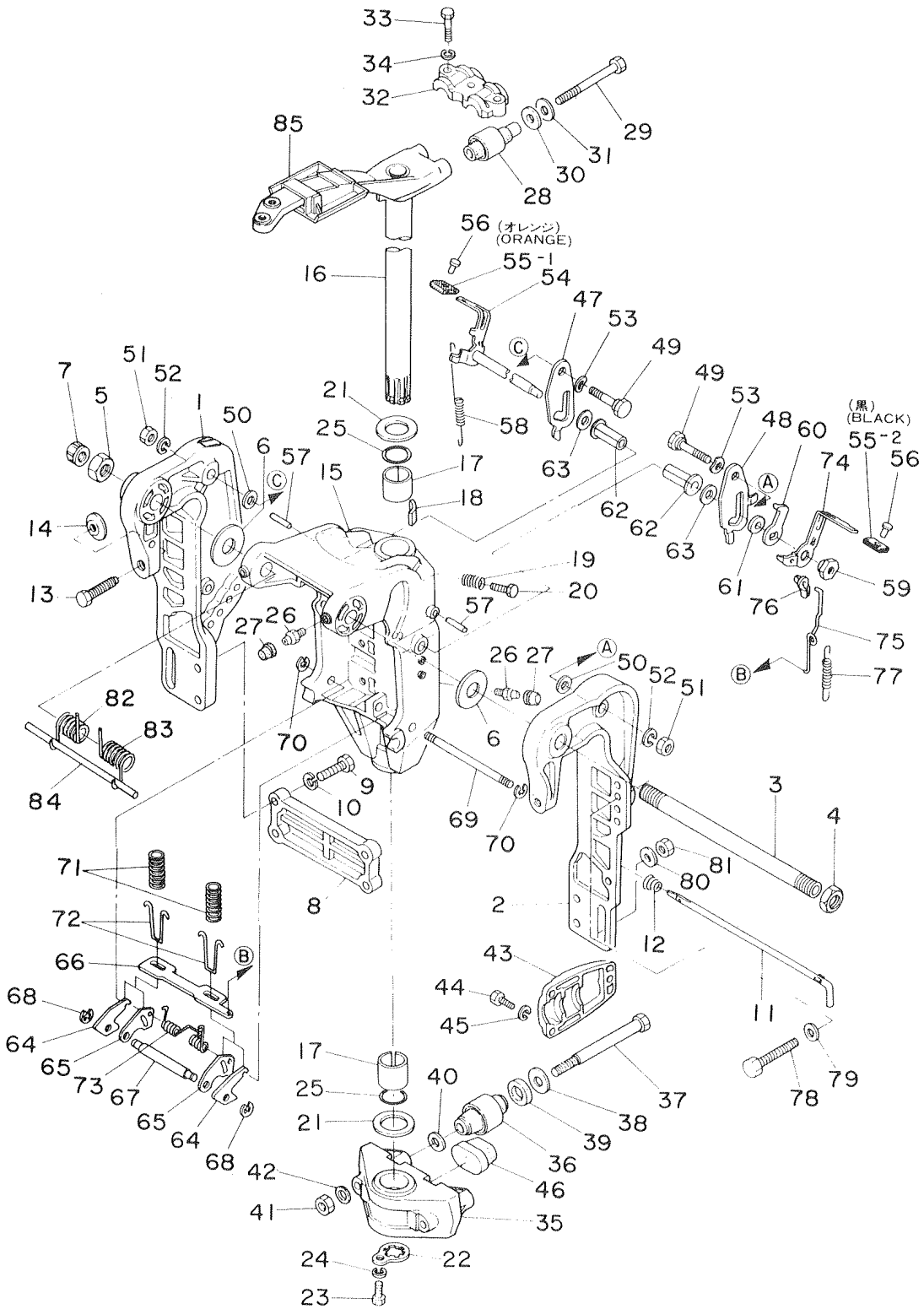
旧パーツ → 旧エンジン
 新パーツ → 新エンジン
 (B) Old type parts → Old type engine
 (B) New type parts → New type engine

ギヤシフト
Fig. 14-A GEAR SHIFT



| 見出番号 Ref. No. | 部品番号 Part No. | 部 品 名 Part Name | 個数 Q'ty | | | | 備 考 Remarks Interchangeability |
|------------------|------------------|---|---------------|--------------|--------------|---------------|--------------------------------------|
| | | | M 45 A2 | M 50 C | M 60 A | M 70 A2 | |
| 14-A-1 | 353-66011-0 | クラッチカム Clutch Cam | 1 | 1 | 1 | 1 | |
| 14-A-2 | 9514-3-0314 | スプリングピン Spring Pin | 1 | 1 | 1 | 1 | |
| 14-A-3 | 353-66013-0 | カムロッドL Cam Rod L | 1 | 1 | 1 | 1 | |
| | 353-66014-0 | カムロッドUL Cam Rod UL | 1 | 1 | 1 | 1 | |
| 14-A-4 | 9514-2-0310 | スプリングピン Spring Pin | 2 | 2 | 2 | 2 | |
| 14-A-5 | 353-66031-1 | ブッシング, カムロッド Bushing, Cam Rod | 1 | 1 | 1 | 1 | |
| 14-A-6 | 353-66024-0 | ストッパ Stopper | 1 | 1 | 1 | 1 | |
| 14-A-7 | 9101-3-0612 | ボルト Bolt | 1 | 1 | 1 | 1 | |
| 14-A-8 | 9413-3-0600 | スプリングワッシャ Spring Washer | 1 | 1 | 1 | 1 | |
| 14-A-9 | 345-66021-0 | OリングA O-Ring A | 1 | 1 | 1 | 1 | φ1.9-φ6.8 |
| 14-A-10 | 350-62415-0 | OリングB O-Ring B | 1 | 1 | 1 | 1 | φ3.5-φ22 |
| 14-A-11 | 353-66215-0 | シフトロッド Shift Rod | 1 | 1 | 1 | 1 | |
| 14-A-12 | 353-66421-0 | ジョイント, シフトロッド Joint, Shift Rod | 1 | 1 | 1 | 1 | |
| 14-A-13 | 9514-3-0316 | スプリングピン Spring Pin | 2 | 2 | 2 | 2 | |
| 14-A-14 | 353-66110-0 | シフトロッドレバー Shift Rod Lever | 1 | 1 | 1 | 1 | |
| 14-A-15 | 9304-3-1000 | M10 ナイロンナット M10 Nylon Nut | 1 | 1 | 1 | 1 | P1.5 |
| 14-A-16 | 353-66145-0 | ホルダ, シフトレバーシャフト Holder, Shift Lever Shaft | 2 | 2 | 2 | 2 | |
| 14-A-17 | 9101-3-0625 | ボルト Bolt | 2 | 2 | 2 | 2 | |
| 14-A-18 | 332-66308-0 | ワッシャ Washer | 2 | 2 | 2 | 2 | φ6.5-φ16-1.5mm |
| 14-A-19 | 332-61315-0 | ワッシャ Washer | 2 | 2 | 2 | 2 | φ10.5-φ18-1.5mm |
| 14-A-20 | 353-66225-0 | シフトレバーシャフト Shift Lever Shaft | 1 | 1 | 1 | 1 | |
| 14-A-21 | 345-66226-0 | グロメット E, モータカバーロワ Grommet E, Motor Cover Lower | 1 | 1 | 1 | 1 | |
| | | | | | | | |
| | | | | | | | |
| | | | | | | | |
| | | | | | | | |
| | | | | | | | |
| | | | | | | | |
| | | | | | | | |
| | | | | | | | |
| | | | | | | | |

ブラケット・リバースロック
 Fig. 15-A BRACKET・REVERSE LOCK

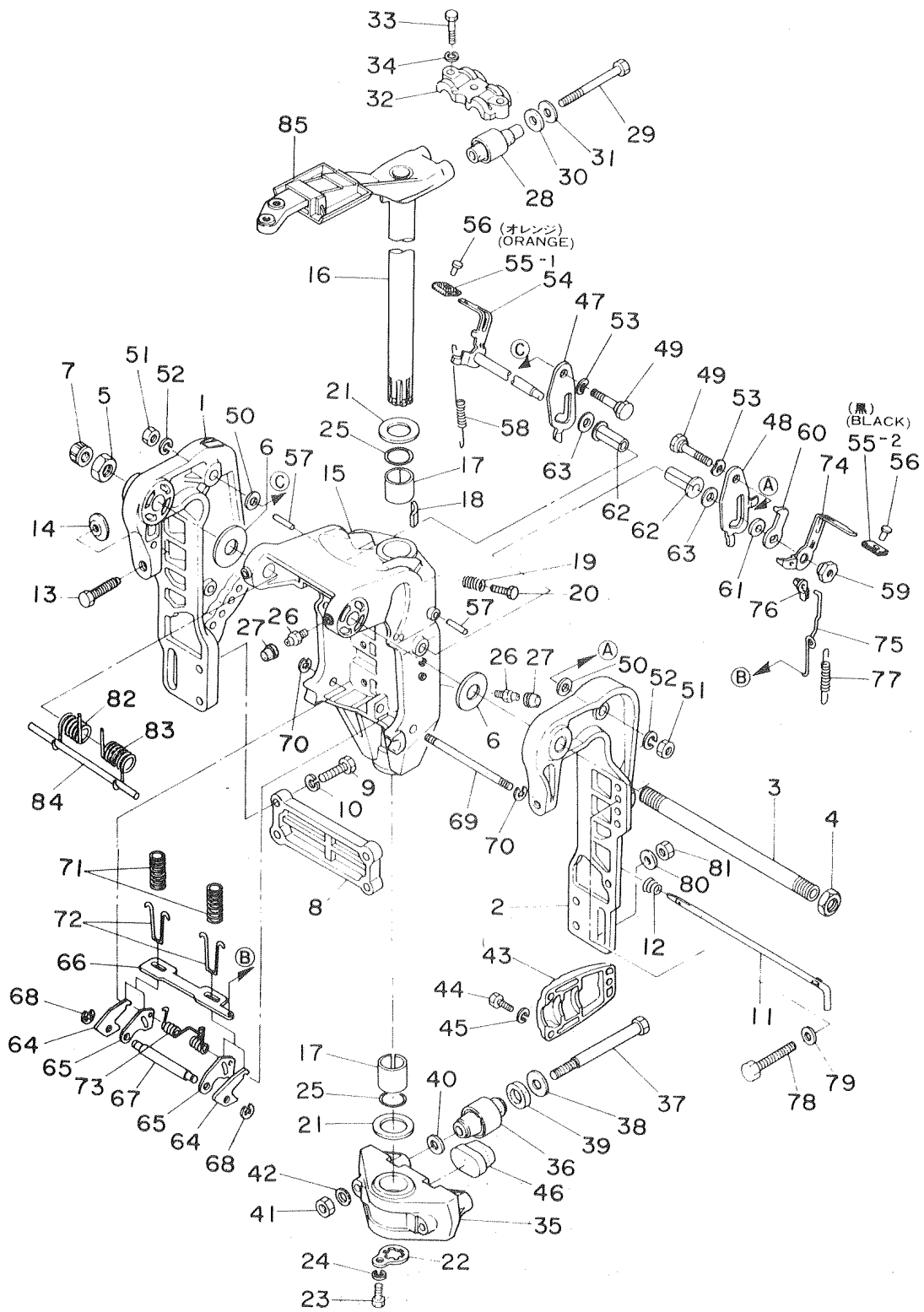


| 見出番号 Ref. No. | 部品番号 Part No. | 部 品 名 Part Name | 個数 Q'ty | | | | 備 考 Remarks Interchangeability |
|------------------|------------------|---|---------------|--------------|--------------|---------------|--------------------------------------|
| | | | M 45 A2 | M 50 C | M 60 A | M 70 A2 | |
| 15-A-1 | 353-62112-3 | スターンブラケットライト Stern Bracket Right | 1 | 1 | 1 | 1 | |
| 15-A-2 | 353-62113-1 | スターンブラケットレフト Stern Bracket Left | 1 | 1 | 1 | 1 | |
| 15-A-3 | 353-62115-0 | ブラケットボルト Bracket Bolt | 1 | 1 | 1 | 1 | |
| 15-A-4 | 346-62124-0 | ブラケットナット(ナイロン) Bracket Nut (Nylon) | 1 | 1 | 1 | 1 | |
| 15-A-5 | 346-62125-0 | ブラケットナットB Bracket Nut B | 1 | 1 | 1 | 1 | |
| 15-A-6 | 353-62116-0 | ブラケットワッシャー Bracket Washer | 2 | 2 | 2 | 2 | φ22.5-φ54-1mm |
| 15-A-7 | 346-62127-0 | キャップライト, ブラケットボルト Cap Right, Bracket Bolt | 1 | 1 | 1 | 1 | |
| 15-A-8 | 353-62114-1 | プレート, スターンブラケット Plate, Stern Bracket | 1 | 1 | 1 | 1 | |
| △15-A-9 | 9101-3-1035 | ボルト, スターンブラケット Bolt, Stern Bracket | 4 | 4 | 4 | 4 | P1.5 |
| △15-A-10 | 9413-3-1000 | スプリングワッシャー Spring Washer | 4 | 4 | 4 | 4 | |
| △15-A-11 | 353-62121-0 | スラストロッド Thrust Rod | 1 | 1 | 1 | 1 | |
| △15-A-12 | 353-62122-0 | スプリング, スラストロッド Spring, Thrust Rod | 1 | 1 | 1 | 1 | |
| 15-A-13 | 353-62103-0 | クランプスクリュー Clamp Screw | 2 | 2 | 2 | 2 | |
| 15-A-14 | 332-62101-0 | パッド, クランプスクリュー Pad, Clamp Screw | 2 | 2 | 2 | 2 | |
| 15-A-15 | 353-62301-1 | スウィベルブラケット Swivel Bracket | 1 | 1 | 1 | 1 | |
| 15-A-16 | 353-62010-0 | ステアリングシャフトアッシー Steering Shaft Ass'y | 1 | 1 | 1 | 1 | |
| 15-A-17 | 353-62417-0 | ブッシング, ブラケットシャフト Bushing, Bracket Shaft | 2 | 2 | 2 | 2 | |
| 15-A-18 | 345-62441-0 | フリクションプレート, ブラケット Friction Plate, Bracket | 1 | 1 | 1 | 1 | |
| 15-A-19 | 346-62421-0 | スプリング, フリクションプレート Spring, Friction Plate | 1 | 1 | 1 | 1 | |
| 15-A-20 | 9101-3-0830 | ボルト Bolt | 1 | 1 | 1 | 1 | |
| 15-A-21 | 353-62423-0 | スラストプレート Thrust Plate | 2 | 2 | 2 | 2 | |
| 15-A-22 | 353-61412-0 | ロックプレート, ブラケット Lock Plate, Bracket | 1 | 1 | 1 | 1 | |
| 15-A-23 | 9101-3-0614 | ボルト Bolt | 1 | 1 | 1 | 1 | |
| 15-A-24 | 9413-3-0600 | スプリングワッシャー Spring Washer | 1 | 1 | 1 | 1 | |
| 15-A-25 | 353-62415-0 | Oリング, ブラケットシャフト O-Ring, Bracket Shaft | 2 | 2 | 2 | 2 | φ3.5-φ29.7 |
| 15-A-26 | 344-67177-0 | グリスニップル Grease Nipple | 3 | 3 | 3 | 3 | |
| 15-A-27 | 344-67178-0 | キャップ, グリスニップル Cap, Grease Nipple | 3 | 3 | 3 | 3 | |
| 15-A-28 | 353-61301-0 | マウントラバーアッパ Mount Rubber Upper | 2 | 2 | 2 | 2 | |
| 15-A-29 | 353-61307-0 | ボルトアッパ, マウントラバー Bolt Upper, Mount Rubber | 2 | 2 | 2 | 2 | |
| 15-A-30 | 353-61333-0 | プレートアッパ, ダンパラバー Plate Upper, Damper Rubber | 2 | 2 | 2 | 2 | φ15.1-φ29-5mm |

△印は、パワートリム&チルト使用時不要となります。

The Parts marked (△) are not used when the power trim & tilt is provided in the motor.

ブラケット・リバーロック
 Fig. 15-A BRACKET•REVERSE LOCK

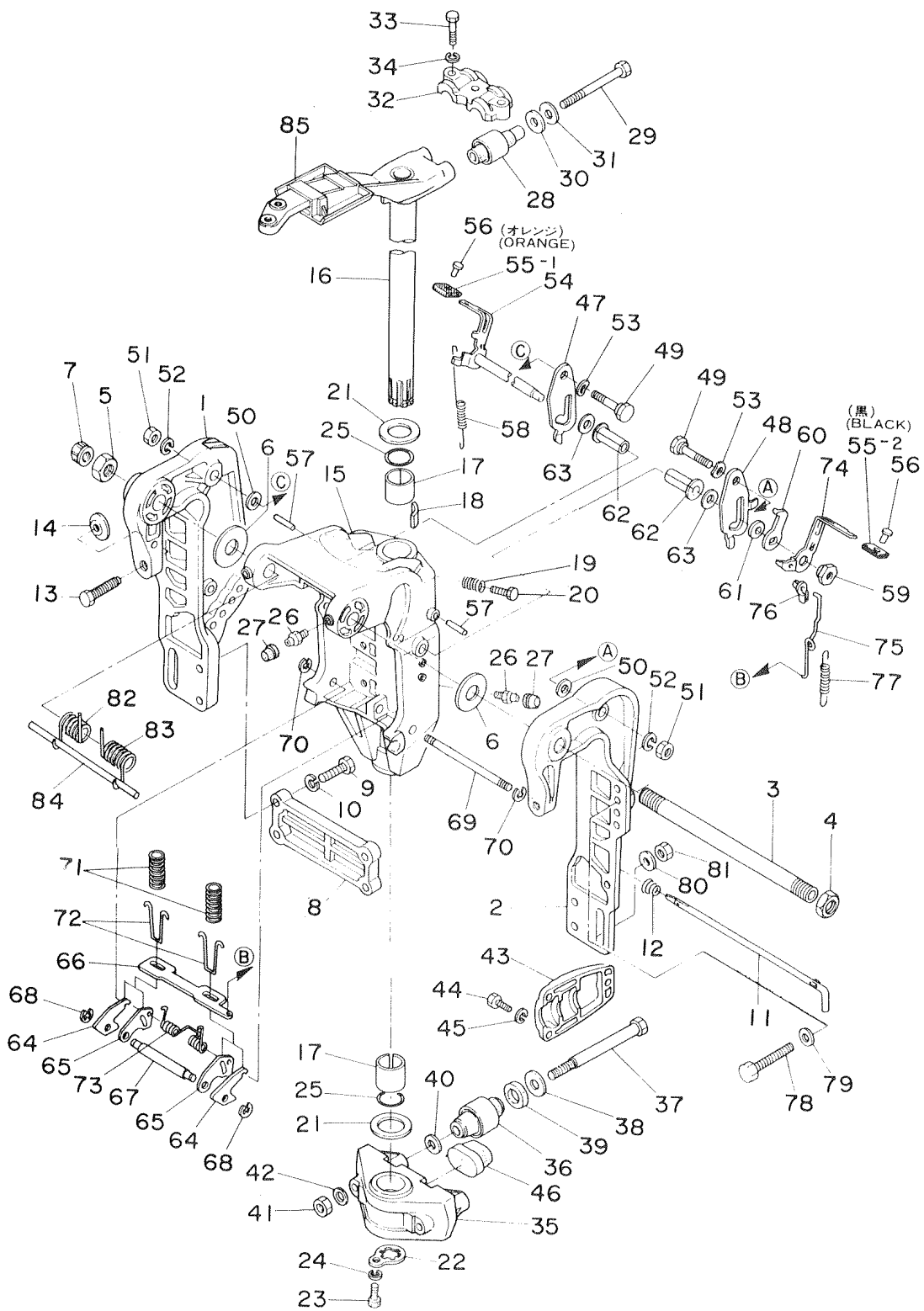


| 見出番号 Ref. No. | 部品番号 Part No. | 部 品 名 Part Name | 個数 Q'ty | | | | 備 考 Remarks Interchangeability |
|------------------|------------------|--|---------------|--------------|--------------|---------------|--------------------------------------|
| | | | M 45 A2 | M 50 C | M 60 A | M 70 A2 | |
| 15-A-31 | 353-61335-0 | ワッシャ Washer | 2 | 2 | 2 | 2 | φ10-φ29-3mm |
| 15-A-32 | 353-61341-0 | キャップアッパー, マウントラバー Cap Upper, Mount Rubber | 1 | 1 | 1 | 1 | |
| 15-A-33 | 9101-3-0835 | ボルト Bolt | 3 | 3 | 3 | 3 | |
| 15-A-34 | 9413-3-0800 | スプリングワッシャ Spring Washer | 3 | 3 | 3 | 3 | |
| 15-A-35 | 353-61411-1 | マウントブラケット Mount Bracket | 1 | 1 | 1 | 1 | |
| 15-A-36 | 353-61302-0 | マウントラバーロウ Mount Rubber Lower | 2 | 2 | 2 | 2 | |
| 15-A-37 | 353-61321-1 | ボルトロウ, マウントラバー Bolt Lower, Mount Rubber | 2 | 2 | 2 | 2 | |
| 15-A-38 | 353-61334-0 | ワッシャ Washer | 2 | 2 | 2 | 2 | φ13-φ34-3mm |
| 15-A-39 | 353-61338-0 | プレートロウ, ダンバラバー Plate Lower, Damper Rubber | 2 | 2 | 2 | 2 | φ21-φ34-5mm |
| 15-A-40 | 353-61315-0 | ワッシャ Washer | 2 | 2 | 2 | 2 | φ12.2-φ25-2mm |
| 15-A-41 | 9311-3-1200 | ナット Nut | 2 | 2 | 2 | 2 | |
| 15-A-42 | 353-61322-0 | ワッシャ, マウントラバー Washer, Mount Rubber | 2 | 2 | 2 | 2 | |
| 15-A-43 | 353-61342-0 | キャップロウ, マウントラバー Cap Lower, Mount Rubber | 2 | 2 | 2 | 2 | |
| 15-A-44 | 9101-3-0625 | ボルト Bolt | 6 | 6 | 6 | 6 | |
| 15-A-45 | 9413-3-0600 | スプリングワッシャ Spring Washer | 6 | 6 | 6 | 6 | |
| 15-A-46 | 353-61336-0 | ダンバラバー Damper Rubber | 1 | 1 | 1 | 1 | |
| △15-A-47 | 353-62451-0 | チルトストップライト Tilt Stopper Right | 1 | 1 | 1 | 1 | |
| △15-A-48 | 353-62454-0 | チルトストップレフト Tilt Stopper Left | 1 | 1 | 1 | 1 | |
| △15-A-49 | 353-62452-0 | ボルト, チルトストップ Bolt, Tilt Stopper | 2 | 2 | 2 | 2 | |
| △15-A-50 | 9401-3-1200 | ワッシャ Washer | 2 | 2 | 2 | 2 | |
| △15-A-51 | 9301-3-1200 | ナット Nut | 2 | 2 | 2 | 2 | |
| △15-A-52 | 9413-3-1200 | スプリングワッシャ Spring Washer | 2 | 2 | 2 | 2 | |
| △15-A-53 | 9414-3-1800 | ウェーブワッシャ Wave Washer | 6 | 6 | 6 | 6 | φ19-φ25-0.4mm |
| △15-A-54 | 353-62431-0 | チルトレバーライト Tilt Lever Right | 1 | 1 | 1 | 1 | |
| △15-A-55-1 | 353-66333-0 | グリップ, チルトレバー Grip, Tilt Lever | 1 | 1 | 1 | 1 | (オレンジ) (Orange) |
| △15-A-55-2 | 346-66333-0 | グリップ, チルトレバー Grip, Tilt Lever | 1 | 1 | 1 | 1 | (黒) (Black) |
| △15-A-56 | 346-66334-0 | グリップストップ, チルトレバー Grip Stopper, Tilt Lever | 2 | 2 | 2 | 2 | |
| △15-A-57 | 9511-3-0435 | ストップ, チルトレバー Stopper, Tilt Lever | 2 | 2 | 2 | 2 | φ4-35mm |
| △15-A-58 | 353-62434-0 | スプリング, チルトレバー Spring, Tilt Lever | 1 | 1 | 1 | 1 | |
| △15-A-59 | 353-62456-0 | ナット, チルトレバー Nut, Tilt Lever | 1 | 1 | 1 | 1 | |

△印は、パワートリム & チルト使用時不要となります。

The Parts marked (△) are not used when the power trim & tilt is provided in the motor.

ブラケット・リバースロック
 Fig. 15-A BRACKET•REVERSE LOCK

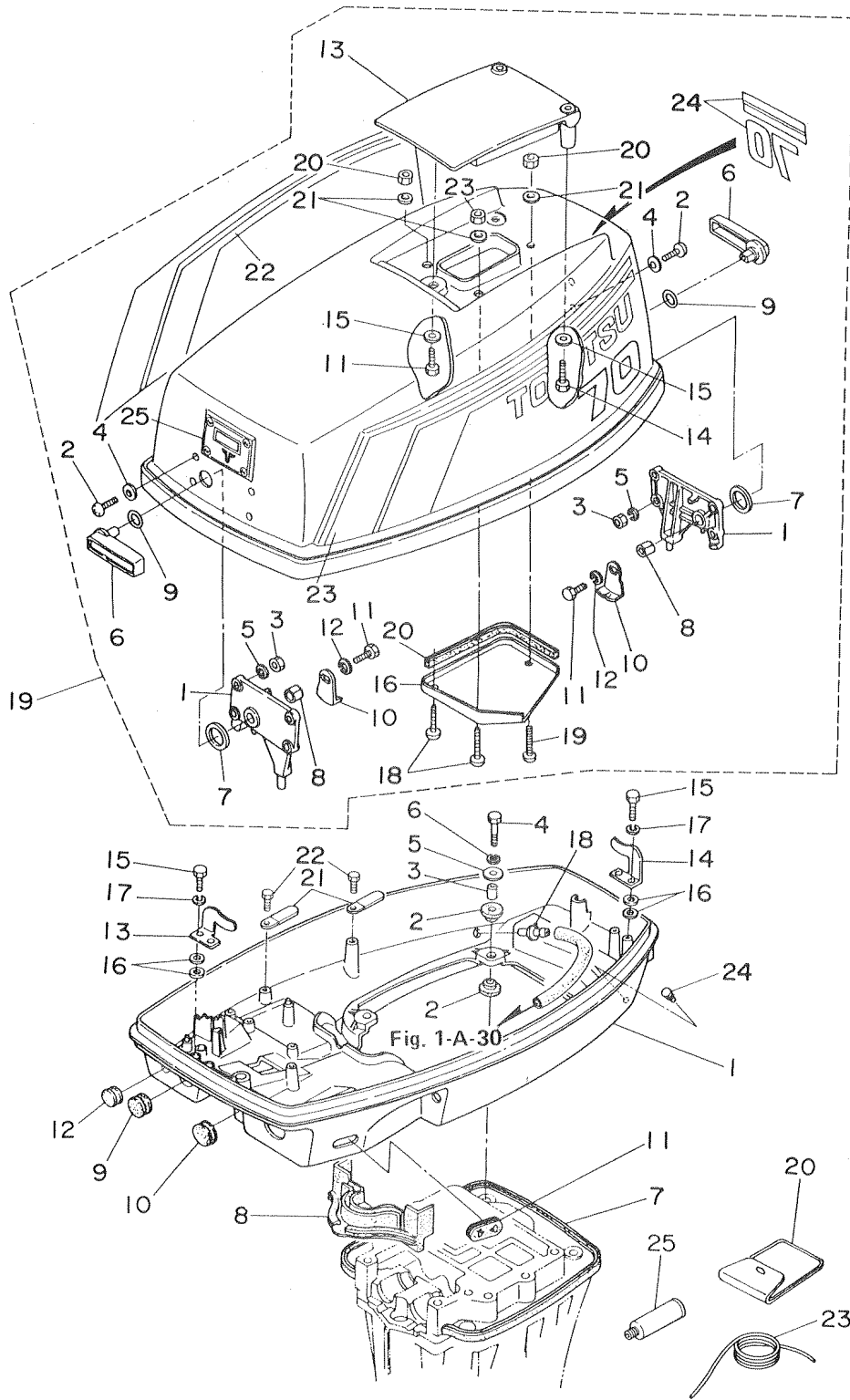


| 見出番号 Ref. No. | 部品番号 Part No. | 部 品 名 Part Name | 個数 Q'ty | | | | 備 考 Remarks Interchangeability |
|------------------|------------------|--|---------------|--------------|--------------|---------------|--------------------------------------|
| | | | M 45 A2 | M 50 C | M 60 A | M 70 A2 | |
| △15-A-60 | 353-62436-0 | チルトレバーレフト Tilt Lever Left | 1 | 1 | 1 | 1 | |
| △15-A-61 | 334-61315-0 | ワッシャ Washer | 1 | 1 | 1 | 1 | φ10.5-φ22-3mm |
| △15-A-62 | 353-62135-0 | ブッシング, ピボットボルト Bushing, Pivot Bolt | 2 | 2 | 2 | 2 | |
| △15-A-63 | 353-62136-0 | ワッシャ, ピボットボルト Washer, Pivot Bolt | 2 | 2 | 2 | 2 | φ12.5-φ30-0.5mm |
| △15-A-64 | 353-66322-0 | リバースロック Reverse Lock | 2 | 2 | 2 | 2 | |
| △15-A-65 | 353-66313-0 | アーム, リバースロック Arm, Reverse Lock | 2 | 2 | 2 | 2 | |
| △15-A-66 | 353-66327-0 | プレート, リバースロック Plate, Reverse Lock | 1 | 1 | 1 | 1 | |
| △15-A-67 | 353-66314-0 | ピン, リバースロック Pin, Reverse Lock | 1 | 1 | 1 | 1 | |
| △15-A-68 | 9453-3-0400 | Eリング, リバースロックピン E-Ring, Reverse Lock Pin | 2 | 2 | 2 | 2 | |
| △15-A-69 | 353-66321-1 | ピン, リバースロックアーム Pin, Reverse Lock Arm | 1 | 1 | 1 | 1 | |
| △15-A-70 | 9453-3-0500 | Eリング, リバースロックアームピン E-Ring, Reverse Lock Arm Pin | 2 | 2 | 2 | 2 | |
| △15-A-71 | 353-66315-0 | スプリング, リバースロック Spring, Reverse Lock | 2 | 2 | 2 | 2 | |
| △15-A-72 | 353-66335-0 | フック, リバースロックスプリング Hook, Reverse Lock Spring | 2 | 2 | 2 | 2 | |
| △15-A-73 | 353-66332-0 | スプリング, リバースロックアーム Spring, Reverse Lock Arm | 1 | 1 | 1 | 1 | |
| △15-A-74 | 353-66311-0 | レバー, リバースロック Lever, Reverse Lock | 1 | 1 | 1 | 1 | |
| △15-A-75 | 353-66312-0 | リンク, リバースロック Link, Reverse Lock | 1 | 1 | 1 | 1 | |
| △15-A-76 | 345-05223-1 | φ3.5 ロッドスナップ φ3.5 Rod Snap | 1 | 1 | 1 | 1 | |
| △15-A-77 | 353-66323-0 | スプリング, リバースロックリンク Spring, Reverse Lock Link | 1 | 1 | 1 | 1 | |
| 15-A-78 | 353-62133-0 | スターンブラケットボルト Stern Bracket Bolt | 4 | 4 | 4 | 4 | |
| 15-A-79 | 353-61334-0 | ワッシャA Washer A | 4 | 4 | 4 | 4 | φ13-φ34-3mm |
| 15-A-80 | 9401-3-1200 | ワッシャB Washer B | 4 | 4 | 4 | 4 | |
| 15-A-81 | 9301-3-1200 | ナット Nut | 4 | 4 | 4 | 4 | P1.75 |
| △15-A-82 | 353-62141-0 | スプリングR, チルトアシスタント Spring R, Tilt Assistant | 1 | 1 | 1 | 1 | |
| △15-A-83 | 353-62142-0 | スプリングL, チルトアシスタント Spring L, Tilt Assistant | 1 | 1 | 1 | 1 | |
| △15-A-84 | 353-62143-0 | シャフト, チルトアシスタント Shaft, Tilt Assistant | 1 | 1 | 1 | 1 | |
| 15-A-85 | 353-67122-0 | エアガイドロワ Air Guide Lower | 1 | 1 | 1 | 1 | |
| | | | | | | | |
| | | | | | | | |
| | | | | | | | |
| | | | | | | | |

△印は、パワートリム & チルト使用時不要となります。

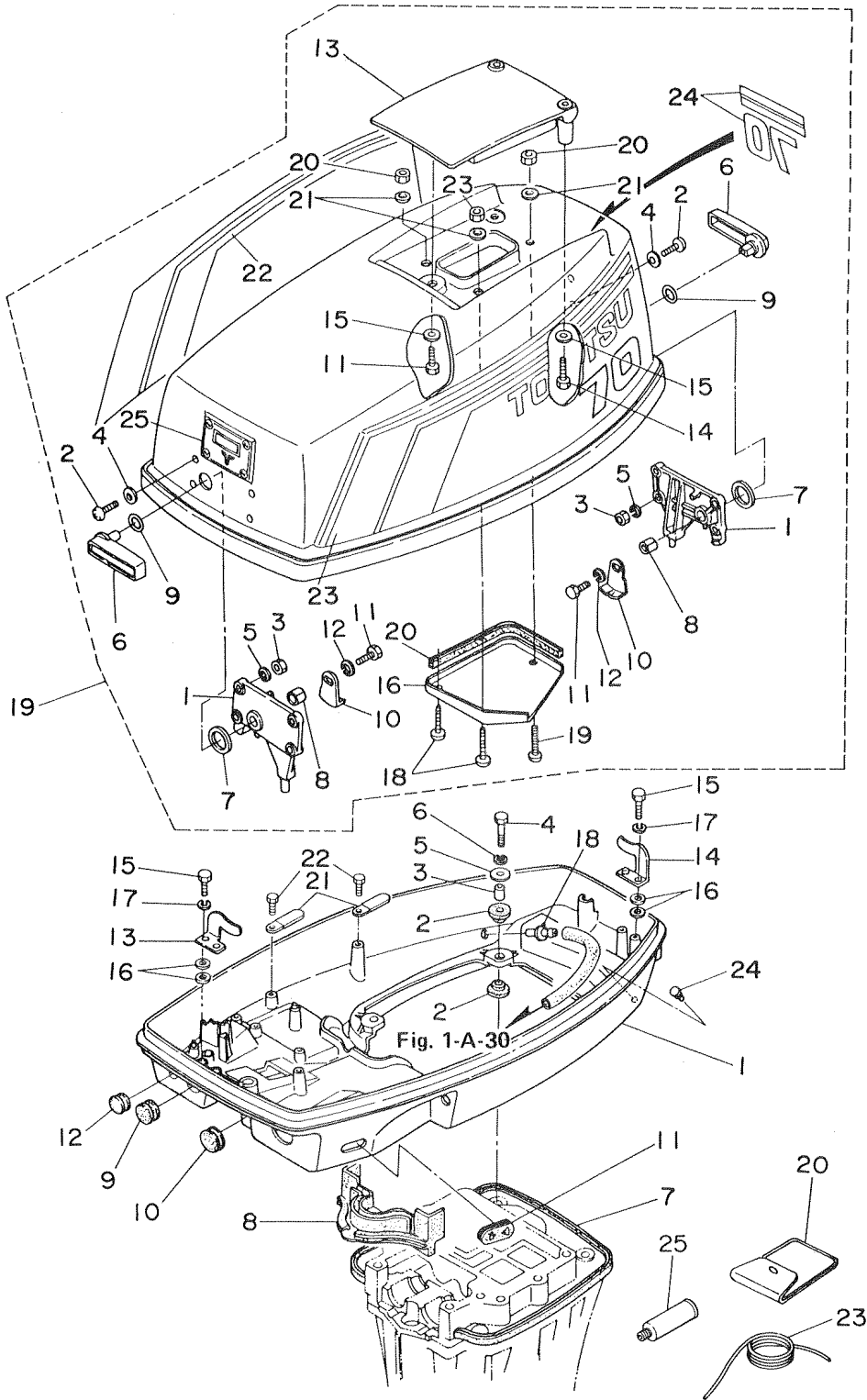
The Parts marked (△) are not used when the power trim & tilt is provided on the motor.

モータカバー
 Fig. 16-A MOTOR COVER



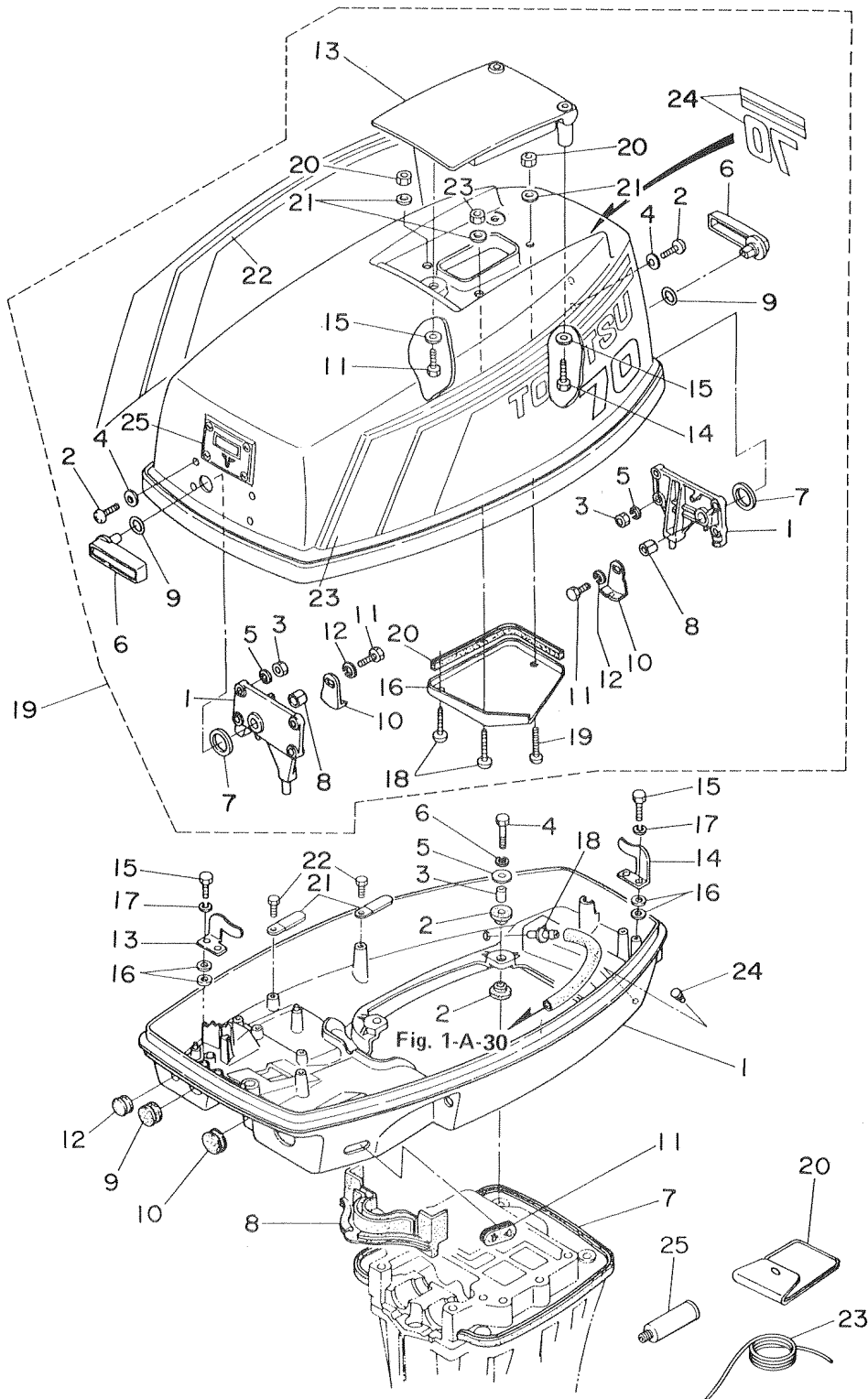
| 見出番号 Ref. No. | 部品番号 Part No. | 部 品 名 Part Name | 個数 Q'ty | | | | 備 考 Remarks Interchangeability |
|------------------|------------------|---|---------------|--------------|--------------|---------------|--------------------------------------|
| | | | M 45 A2 | M 50 C | M 60 A | M 70 A2 | |
| 16-A-1 | 353-67100-2 | モータカバーロワ Motor Cover Lower | 1 | 1 | 1 | 1 | |
| 16-A-2 | 346-67113-0 | マウントラバー, ロワカバー Mount Rubber, Lower Cover | 8 | 8 | 8 | 8 | |
| 16-A-3 | 346-67114-0 | スペーサ Spacer | 4 | 4 | 4 | 4 | |
| 16-A-4 | 9101-3-0630 | ボルト Bolt | 4 | 4 | 4 | 4 | |
| 16-A-5 | 346-67115-0 | ワッシャ, マウントラバー Washer, Mount Rubber | 4 | 4 | 4 | 4 | φ6.5-φ21-1mm |
| 16-A-6 | 9413-3-0600 | スプリングワッシャ Spring Washer | 4 | 4 | 4 | 4 | |
| 16-A-7 | 353-67116-0 | シールラバー, ロワカバー Seal Rubber, Lower Cover | 2 | 2 | 2 | 2 | |
| 16-A-8 | 353-67164-0 | グロメットA, ロワカバー Grommet A, Lower Cover | 1 | 1 | 1 | 1 | |
| 16-A-9 | 353-67166-0 | グロメットC, ロワカバー Grommet C, Lower Cover | 1 | 1 | 1 | 1 | |
| 16-A-10 | 345-67161-0 | グロメットD, ロワカバー Grommet D, Lower Cover | 1 | 1 | 1 | 1 | (Pタイプ) (For P Type) |
| 16-A-11 | 353-67162-0 | グロメット, バッテリコード Grommet, Battery Cord | 1 | 1 | 1 | 1 | |
| 16-A-12 | 345-67117-0 | グロメットF, ロワカバー Grommet F, Lower Cover | 1 | 1 | 1 | 1 | (Pタイプ) (For P Type) |
| 16-A-13 | 353-67512-0 | カバーステ(フロント) Cover Stay (Front) | 1 | 1 | 1 | 1 | |
| 16-A-14 | 353-67513-0 | カバーステ(リア) Cover Stay (Rear) | 1 | 1 | 1 | 1 | |
| 16-A-15 | 9101-3-0618 | ボルト Bolt | 4 | 4 | 4 | 4 | |
| 16-A-16 | 9401-3-0600 | ワッシャ Washer | 8 | 8 | 8 | 8 | |
| 16-A-17 | 9413-3-0600 | スプリングワッシャ Spring Washer | 4 | 4 | 4 | 4 | |
| 16-A-18 | 353-01138-0 | ウォーターニッブル Water Nipple | 1 | 1 | 1 | 1 | |
| 16-A-19 | 3B0-67520-0 | モータカバーアッパアッシ Motor Cover Upper Ass'y | 1 | | | | |
| | 390-67520-0 | モータカバーアッパアッシ Motor Cover Upper Ass'y | | 1 | | | |
| | 389-67520-0 | モータカバーアッパアッシ Motor Cover Upper Ass'y | | | 1 | | |
| | 3A3-67520-0 | モータカバーアッパアッシ Motor Cover Upper Ass'y | | | | 1 | |
| 16-A-19-1 | 353-67517-0 | ロケーティングブラケット *Locating Bracket | 2 | 2 | 2 | 2 | |
| 16-A-19-2 | 9217-3-0520 | スクリュ *Screw | 8 | 8 | 8 | 8 | |
| 16-A-19-3 | 9301-3-0500 | ナット *Nut | 8 | 8 | 8 | 8 | |
| 16-A-19-4 | 9401-3-0500 | ワッシャ *Washer | 8 | 8 | 8 | 8 | |
| 16-A-19-5 | 9413-3-0500 | スプリングワッシャ *Spring Washer | 8 | 8 | 8 | 8 | |
| 16-A-19-6 | 353-67141-0 | フックレバー *Hook Lever | 2 | 2 | 2 | 2 | |
| 16-A-19-7 | 353-67147-1 | シールリング *Seal Ring | 2 | 2 | 2 | 2 | |
| 16-A-19-8 | 353-67105-0 | ブッシング, フックレバー *Bushing, Hook Lever | 2 | 2 | 2 | 2 | |

モータカバー
 Fig. 16-A MOTOR COVER

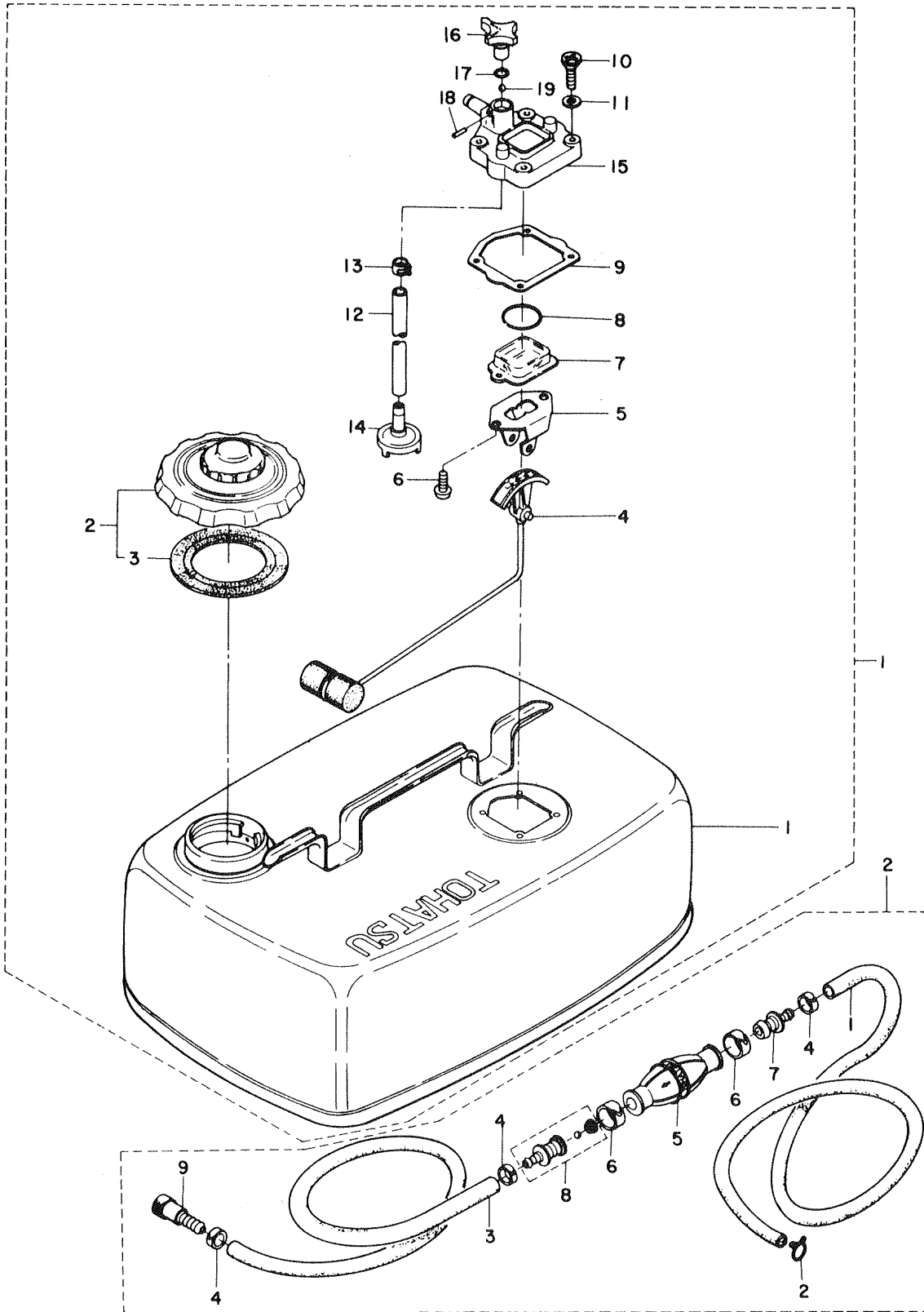


| 見出番号 Ref. No. | 部品番号 Part No. | 部 品 名 Part Name | 個数 Q'ty | | | | 備 考 Remarks Interchangeability |
|------------------|------------------|--|---------------|--------------|--------------|---------------|--------------------------------------|
| | | | M 45 A2 | M 50 C | M 60 A | M 70 A2 | |
| 16-A-19-9 | 338-62435-0 | Oリング *O-Ring | 2 | 2 | 2 | 2 | |
| 16-A-19-10 | 353-67142-0 | カバーフック *Cover Hook | 2 | 2 | 2 | 2 | |
| 16-A-19-11 | 9101-3-0616 | ボルト *Bolt | 2 | 2 | 3 | 3 | |
| 16-A-19-12 | 9413-3-0600 | スプリングワッシャー *Spring Washer | 2 | 2 | 2 | 2 | |
| 16-A-19-13 | 353-67521-1 | チルトハンドル *Tilt Handle | 1 | 1 | 1 | 1 | |
| 16-A-19-14 | 9101-3-0630 | ボルト *Bolt | 2 | 2 | 2 | 2 | |
| 16-A-19-15 | 332-66308-0 | ワッシャー *Washer | 3 | 3 | 3 | 3 | φ6.5-φ16-1.5mm |
| 16-A-19-16 | 353-67523-2 | エアガイドプレート *Air Guide Plate | 1 | 1 | 1 | 1 | |
| 16-A-19-17 | 353-67524-0 | シールラバー, ガイドプレート *Seal Rubber, Guide Plate | 1 | 1 | 1 | 1 | |
| 16-A-19-18 | 9215-3-0630 | スクリューA, ガイドプレート *Screw A, Guide Plate | 2 | 2 | 2 | 2 | |
| 16-A-19-19 | 9215-3-0620 | スクリューB, ガイドプレート *Screw B, Guide Plate | 1 | 1 | 1 | 1 | |
| 16-A-19-20 | 9301-3-0600 | ナット *Nut | 3 | 3 | 3 | 3 | |
| 16-A-19-21 | 9401-3-0600 | ワッシャー *Washer | 3 | 3 | 3 | 3 | |
| 16-A-19-22 | 371-67542-1 | サイドマークR *Side Mark R | 1 | | | | |
| | 390-67542-0 | サイドマークR *Side Mark R | | 1 | | | |
| | 389-67542-0 | サイドマークR *Side Mark R | | | 1 | | |
| | 360-67542-3 | サイドマークR *Side Mark R | | | | 1 | |
| 16-A-19-23 | 371-67543-1 | サイドマークL *Side Mark L | 1 | | | | |
| | 390-67543-0 | サイドマークL *Side Mark L | | 1 | | | |
| | 389-67543-0 | サイドマークL *Side Mark L | | | 1 | | |
| | 360-67543-3 | サイドマークL *Side Mark L | | | | 1 | |
| 16-A-19-24 | 371-67536-1 | リヤマーク *Rear Mark | 1 | | | | |
| | 390-67536-0 | リヤマーク *Rear Mark | | 1 | | | |
| | 389-67536-0 | リヤマーク *Rear Mark | | | 1 | | |
| | 360-67536-3 | リヤマーク *Rear Mark | | | | 1 | |
| 16-A-19-25 | 3A3-67531-0 | フロントマーク *Front Mark | 1 | 1 | 1 | 1 | |
| 16-A-20 | 353-72100-0 | ツールアッシー Tool Ass'y | 1 | 1 | 1 | 1 | |
| 16-A-21 | 309-06972-0 | クランプ Clamp | (1) 2 | (1) 2 | (1) 2 | (1) 2 | () F type |
| 16-A-22 | 9101-3-0612 | ボルト Bolt | (1) 2 | (1) 2 | (1) 2 | (1) 2 | () F type |
| 16-A-23 | 332-72201-0 | セフティロープ Safety Rope | 1 | 1 | 1 | 1 | φ6-1000mm |

モータカバー
 Fig. 16-A MOTOR COVER



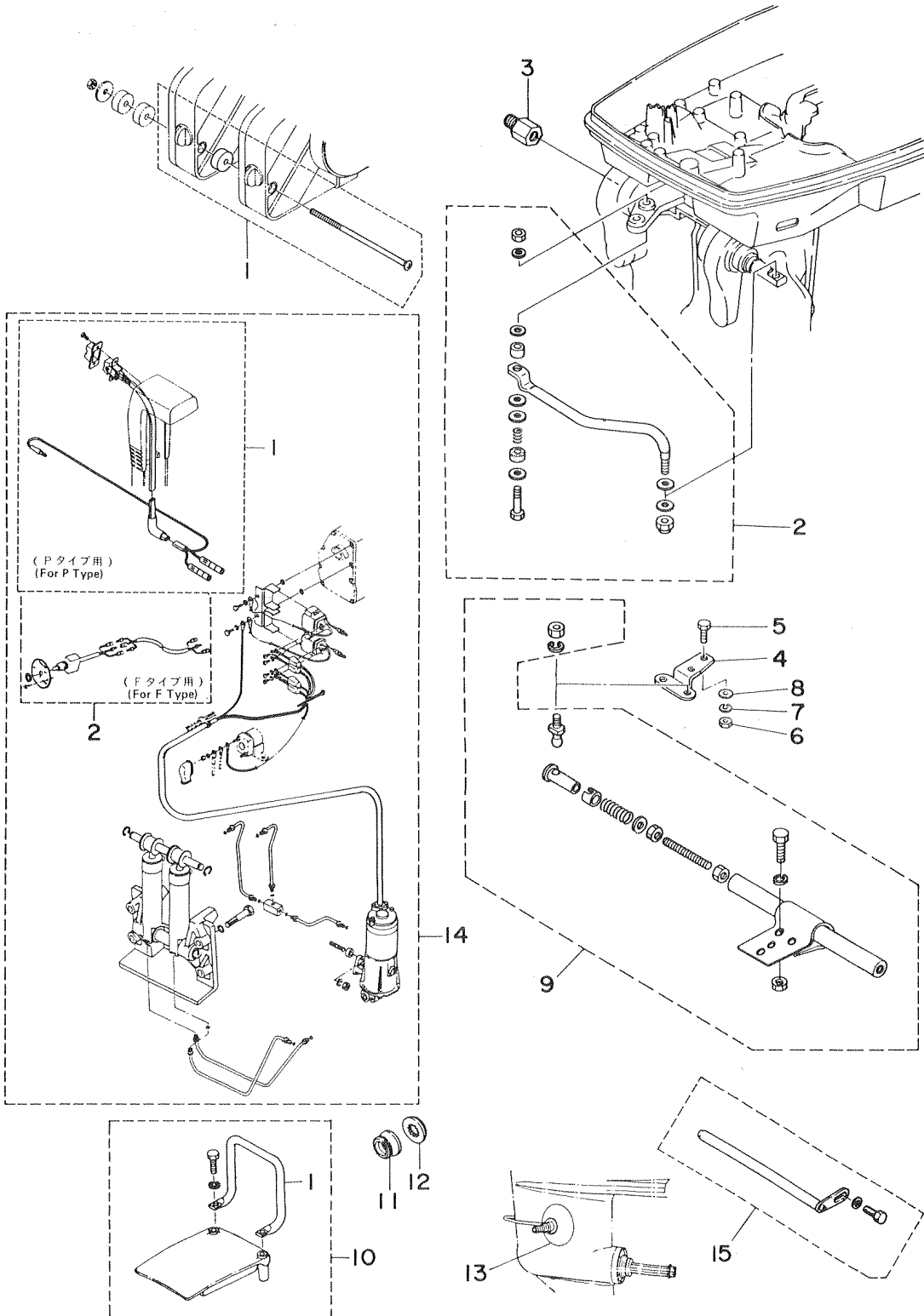
フュエルタンク
 Fig. 17-A FUEL TANK



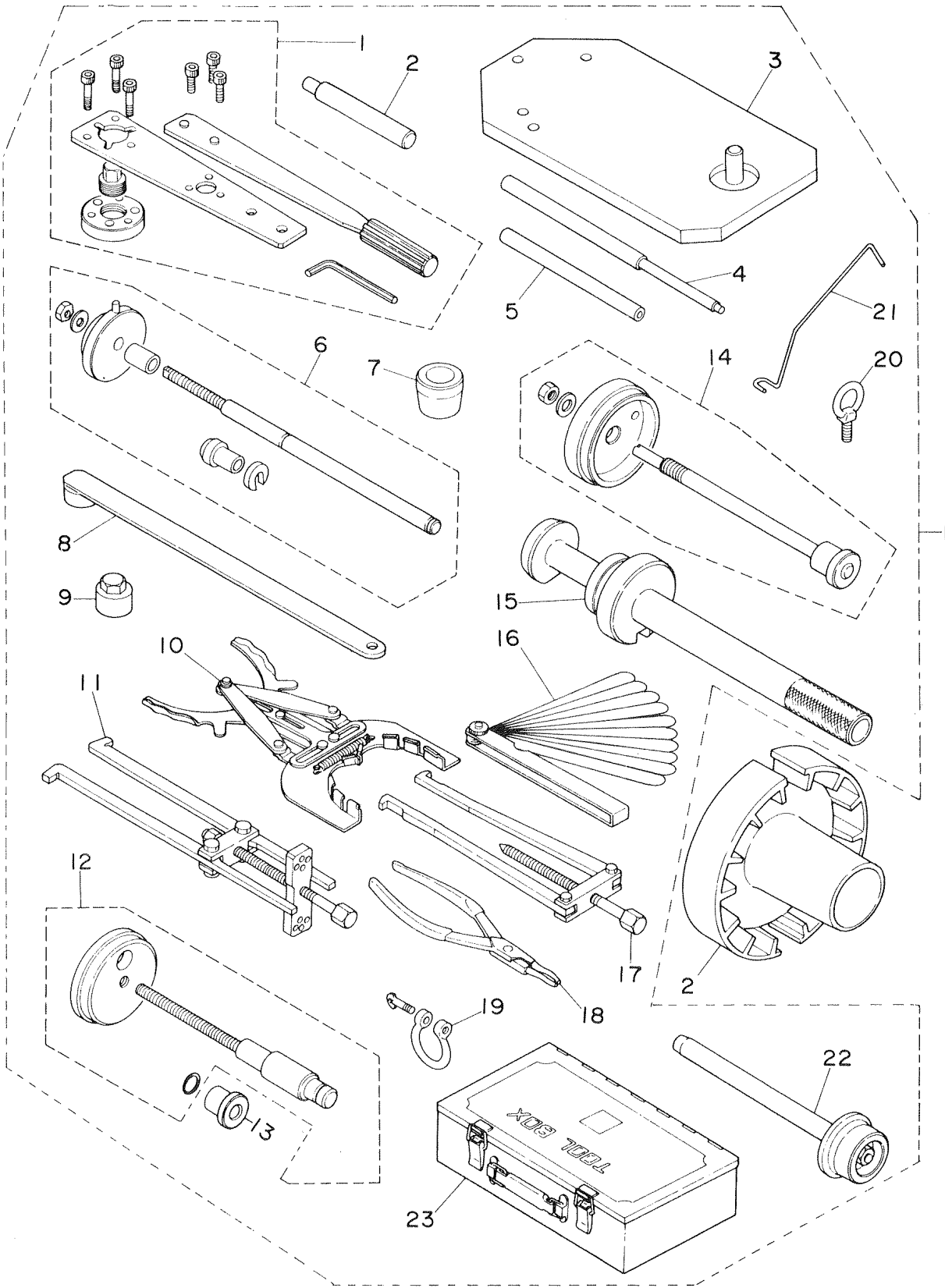
| 見出番号 Ref. No. | 部品番号 Part No. | 部 品 名 Part Name | 個 数 Q'ty | | | | 備 考 Remarks Interchangeability |
|------------------|------------------|--|---------------|--------------|--------------|---------------|--------------------------------------|
| | | | M 45 A2 | M 50 C | M 60 A | M 70 A2 | |
| 17-A-1 | 345-70140-1 | フュエルタンクアッソ(24ℓ) Fuel Tank Ass'y (24ℓ) | 1 | 1 | 1 | 1 | |
| 17-A-1-1 | 345-70116-0 | フュエルタンクコンプリート *Fuel Tank Complete | 1 | 1 | 1 | 1 | 非売品 Not for sale |
| 17-A-1-2 | 334-70020-0 | フュエルタンクキャップアッソ *Fuel Tank Cap Ass'y | 1 | 1 | 1 | 1 | |
| 17-A-1-3 | 334-70021-0 | ガスケット, タンクキャップ **Gasket, Tank Cap | 1 | 1 | 1 | 1 | |
| 17-A-1-4 | 334-70120-0 | フュエルゲージ(フロート付) *Fuel Gauge (with Float) | 1 | 1 | 1 | 1 | |
| 17-A-1-5 | 334-70121-0 | ブラケット, フュエルゲージ *Bracket, Fuel Gauge | 1 | 1 | 1 | 1 | |
| 17-A-1-6 | 9215-1-0510 | スクリュー *Screw | 2 | 2 | 2 | 2 | |
| 17-A-1-7 | 334-70122-1 | キャップ, フュエルゲージ *Cap, Fuel Gauge | 1 | 1 | 1 | 1 | |
| 17-A-1-8 | 334-70123-1 | Oリング *O-Ring | 1 | 1 | 1 | 1 | |
| 17-A-1-9 | 334-70125-0 | ガスケット *Gasket | 1 | 1 | 1 | 1 | |
| 17-A-1-10 | 9222-3-0520 | スクリュー *Screw | 4 | 4 | 4 | 4 | |
| 17-A-1-11 | 334-70128-0 | スクリューガスケット *Screw Gasket | 4 | 4 | 4 | 4 | |
| 17-A-1-12 | 9812-7-0178 | フュエルサクシオンパイプ *Fuel Suction Pipe | 1 | 1 | 1 | 1 | |
| 17-A-1-13 | 345-70114-0 | クリップ *Clip | 1 | 1 | 1 | 1 | |
| 17-A-1-14 | 345-70113-0 | ストレーナ, フュエルタンク *Strainer, Fuel Tank | 1 | 1 | 1 | 1 | |
| 17-A-1-15 | 345-70127-1 | ハウジング, フュエルゲージ *Housing, Fuel Gauge | 1 | 1 | 1 | 1 | |
| 17-A-1-16 | 345-70133-0 | フュエルコック *Fuel Cock | 1 | 1 | 1 | 1 | |
| 17-A-1-17 | 334-60002-0 | Oリング, フュエルコック *O-Ring, Fuel Cock | 1 | 1 | 1 | 1 | |
| 17-A-1-18 | 9514-3-0220 | スプリングピン *Spring Pin | 1 | 1 | 1 | 1 | |
| 17-A-1-19 | 332-70214-0 | ナイロンボール 1/4" *Nylon Ball (1/4") | 1 | 1 | 1 | 1 | |
| 17-A-2 | 345-70200-0 | プライマーバルブアッソ Primer Bulb Ass'y | 1 | 1 | 1 | 1 | |
| 17-A-2-1 | 9812-7-1000 | フュエルパイプ *Fuel Pipe | 1 | 1 | 1 | 1 | φ7-φ12-1000mm |
| 17-A-2-2 | 332-70204-0 | クリップ *Clip | 1 | 1 | 1 | 1 | |
| 17-A-2-3 | 9812-7-1300 | フュエルパイプB *Fuel Pipe B | 1 | 1 | 1 | 1 | φ7-φ12-1300mm |
| 17-A-2-4 | 332-70201-0 | クランプ, フュエルパイプ *Clamp, Fuel Pipe | 3 | 3 | 3 | 3 | |
| 17-A-2-5 | 332-70211-0 | プライマーバルブ *Primer Bulb | 1 | 1 | 1 | 1 | |
| 17-A-2-6 | 332-70217-0 | クランプ, プライマーバルブ *Clamp, Primer Bulb | 2 | 2 | 2 | 2 | |
| 17-A-2-7 | 345-70212-0 | ジョイントA, プライマーバルブ *Joint A, Primer Bulb | 1 | 1 | 1 | 1 | |
| 17-A-2-8 | 345-70213-0 | ジョイントBアッソ, プライマーバルブ *Joint B Ass'y, Primer Bulb | 1 | 1 | 1 | 1 | |
| 17-A-2-9 | 345-70250-0 | フュエルコネクタA *Fuel Connector A | 1 | 1 | 1 | 1 | |

オプションパーツ (I) (リモートコントロール他)

Fig. 18-A OPTIONAL PARTS (I) (Remote Control and others)

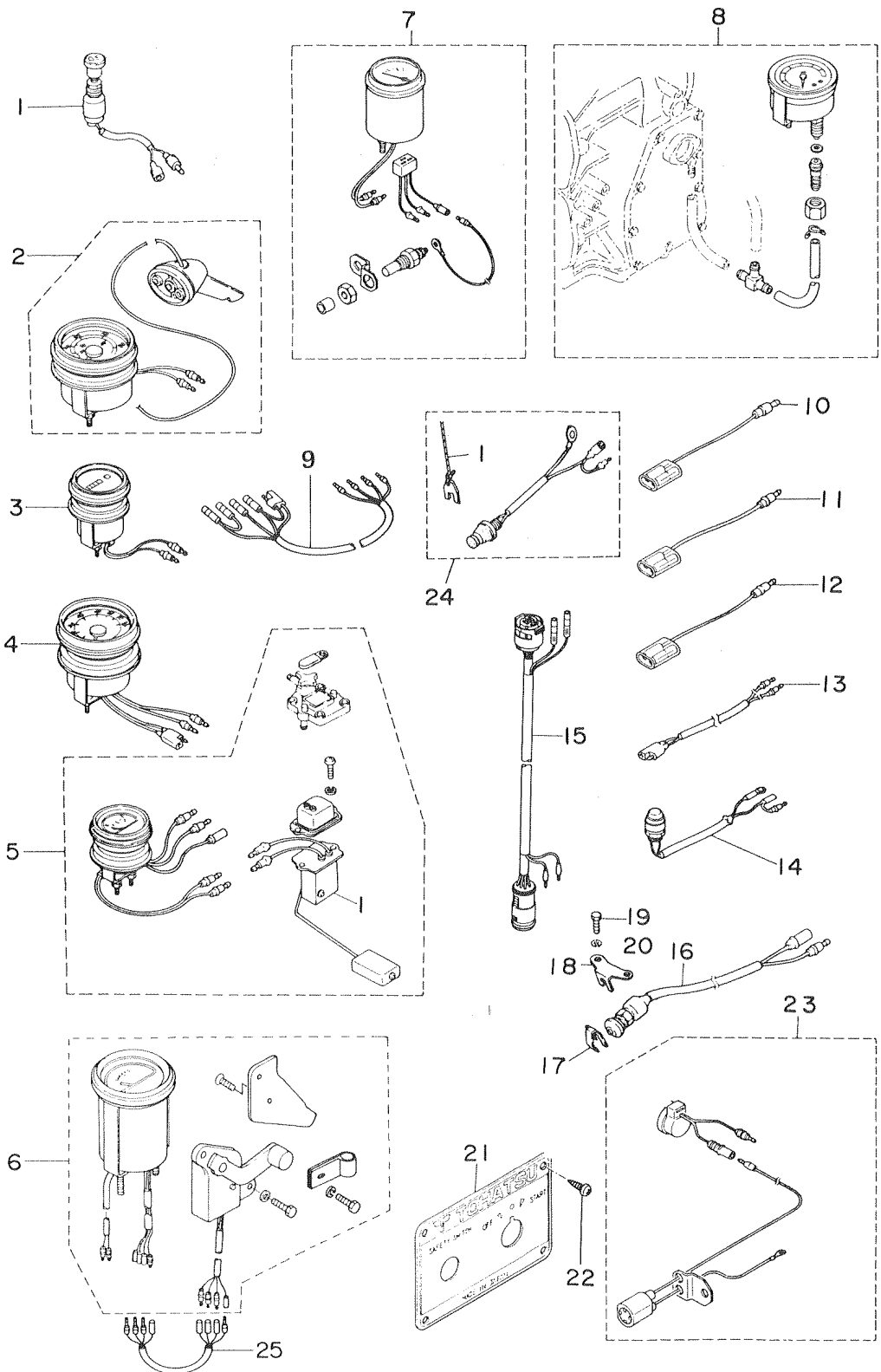


オプションパーツ(Ⅱ)(スペシャルツール)
 Fig. 19-A OPTIONAL PARTS (II)(SPECIAL TOOL)



| 見出番号 Ref. No. | 部品番号 Part No. | 部 品 名 Part Name | 個 数 O'ty | | | | 備 考 Remarks Interchangeability |
|------------------|------------------|--|---------------|--------------|--------------|---------------|--------------------------------------|
| | | | M 45 A2 | M 50 C | M 60 A | M 70 A2 | |
| 19-A-1 | 353-72210-0 | スペシャルツールアッシ Special Tool Ass'y | 1 | 1 | 1 | 1 | |
| 19-A-1-1 | 353-72214-0 | フライホイelpーラアッシ *Flywheel Puller Ass'y | 1 | 1 | 1 | 1 | |
| 19-A-1-2 | 353-72215-0 | ピストンピンツール *Piston Pin Tool | 1 | 1 | 1 | 1 | |
| 19-A-1-3 | 353-72247-0 | パワーヘッドスタンド *Power-Head Stand | 1 | 1 | 1 | 1 | |
| 19-A-1-4 | 345-72227-0 | スプリングピンツールA(プーラ) *Spring Pin Tool A (Puller) | 1 | 1 | 1 | 1 | |
| 19-A-1-5 | 345-72228-0 | スプリングピンツールB(ドライバー) *Spring Pin Tool B (Driver) | 1 | 1 | 1 | 1 | |
| 19-A-1-6 | 353-72244-0 | ニードルローラベアリングプーラアッシ *Needle Roller Bearing Puller Ass'y | 1 | 1 | 1 | 1 | |
| 19-A-1-7 | 353-72229-0 | クラッチピンスナップツール *Clutch Pin Snap Tool | 1 | 1 | 1 | 1 | |
| 19-A-1-8 | 353-72231-0 | レンチ, ベベルギヤBナット *Wrench, Bevel Gear B Nut | 1 | 1 | 1 | 1 | |
| 19-A-1-9 | 345-72232-0 | ソケット, ベベルギヤBナット *Socket, Bevel Gear B Nut | 1 | 1 | 1 | 1 | |
| 19-A-1-10 | 353-72249-0 | ピストンリングツール *Piston Ring Tool | 1 | 1 | 1 | 1 | |
| 19-A-1-11 | 353-72224-0 | ベベルギヤAベアリングプーラアッシ *Bevel Gear A Bearing Puller Ass'y | 1 | 1 | 1 | 1 | |
| 19-A-1-12 | 353-72234-0 | バックラッシュメジャリングツールアッシ *Backlash Measuring Tool Ass'y A | 1 | 1 | 1 | 1 | |
| 19-A-1-13 | 353-72245-1 | カラープレートA *Collar Plate A | 1 | 1 | 1 | 1 | |
| 19-A-1-14 | 353-72255-0 | バックラッシュメジャリングツールアッシB *Backlash Measuring Tool Ass'y B | 1 | 1 | 1 | 1 | |
| 19-A-1-15 | 353-72250-0 | シミングゲージ *Shimming Gauge | 1 | 1 | 1 | 1 | |
| 19-A-1-16 | 353-72251-0 | シクネスゲージ *Thickness Gauge | 1 | 1 | 1 | 1 | |
| 19-A-1-17 | 353-72252-0 | プロペラシャフトハウジングプーラアッシ *Propeller Shaft Housing Puller Ass'y | 1 | 1 | 1 | 1 | |
| 19-A-1-18 | 353-72553-0 | スナップリングプライヤ *Snap Ring Pliers | 1 | 1 | 1 | 1 | (C-Ring) |
| 19-A-1-19 | 353-01512-0 | シャックル *Shackle | 1 | 1 | 1 | 1 | |
| 19-A-1-20 | 353-01513-0 | ハンガボルト *Hanger Bolt | 1 | 1 | 1 | 1 | |
| 19-A-1-21 | 353-72248-0 | ジョイントプーラ, クラッチレバー *Joint Puller, Clutch Lever Rod | 1 | 1 | 1 | 1 | |
| 19-A-1-22 | 353-72223-0 | プレスツール ベアリングアウト *Press Tool, Bearing Outer | 1 | 1 | 1 | 1 | |
| 19-A-1-23 | 353-72254-0 | ツールボックス *Tool Box | 1 | 1 | 1 | 1 | |
| 19-A-2 | 353-64111-0 | テストプロペラ Test Propeller | 1 | 1 | 1 | 1 | |
| | | | | | | | |
| | | | | | | | |
| | | | | | | | |
| | | | | | | | |
| | | | | | | | |

オプションパーツ(Ⅲ)(メーター類)
Fig. 20-A OPTIONAL PARTS (III) (Gauges)



| 見出番号 Ref. No. | 部品番号 Part No. | 部 品 名 Part Name | 個数 Q'ty | | | | 備 考 Remarks Interchangeability |
|------------------|------------------|--|---------------|--------------|--------------|---------------|--------------------------------------|
| | | | M 45 A2 | M 50 C | M 60 A | M 70 A2 | |
| 20-A-1 | 353-72521-1 | スイッチ, メータランプ Switch, Meter Lamp | 1 | 1 | 1 | 1 | (Pタイプ) (For P Type) |
| 20-A-2 | 353-72522-0 | スピードメータアッソ Speedometer Ass'y | 1 | 1 | 1 | 1 | (Pタイプ) (For P Type) |
| 20-A-3 | 353-72524-0 | アワーメータアッソ Hourmeter Ass'y | 1 | 1 | 1 | 1 | (Pタイプ) (For P Type) |
| 20-A-4 | 346-72530-0 | タコメータ Tachometer | 1 | 1 | 1 | 1 | |
| 20-A-5 | 353-72523-0 | フュエルメータアッソ Fuel Meter Ass'y | 1 | 1 | 1 | 1 | (Pタイプ) (For P Type) |
| 20-A-5-1 | 353-72511-0 | フュエルゲージセンサユニット *Fuel Gauge Censor Unit | 1 | 1 | 1 | 1 | (Pタイプ) (For P Type) |
| 20-A-6 | 353-72525-0 | トリムメータアッソ Trim Meter Ass'y | | | 1 | 1 | (Pタイプ) (For P Type) |
| 20-A-7 | 353-72526-0 | ウォータテンプレメータアッソ Water Temperature Meter Ass'y | 1 | 1 | 1 | 1 | (Pタイプ) (For P Type) |
| 20-A-8 | 353-72527-0 | ウォータプレッシャメータアッソ Water Pressure Meter Ass'y | 1 | 1 | 1 | 1 | (Pタイプ) (For P Type) |
| 20-A-9 | 3A3-72537-0 | メータリードワイヤ Meter Lead Wire | 1 | 1 | 1 | 1 | (Pタイプ) (For P Type) |
| 20-A-10 | 353-72546-0 | アシストコード(赤) Assist Cord (Red) | AR | AR | AR | AR | (Pタイプ) (For P Type) |
| 20-A-11 | 353-72547-0 | アシストコード(青) Assist Cord (Blue) | AR | AR | AR | AR | (Pタイプ) (For P Type) |
| 20-A-12 | 353-72548-0 | アシストコード(黒) Assist Cord (Black) | AR | AR | AR | AR | (Pタイプ) (For P Type) |
| 20-A-13 | 353-72539-0 | リードワイヤ, タコメータ Lead Wire, Tachometer | 1 | 1 | 1 | 1 | (Fタイプ) (For F Type) |
| 20-A-14 | 353-06930-1 | ストップスイッチ Stop Switch | 1 | 1 | 1 | 1 | (Pタイプ) (For P Type) |
| 20-A-15 | 3A3-76114-0 | エクステンションコード Extension Cord | 1 | 1 | 1 | 1 | (Pタイプ) (For P Type) |
| 20-A-16 | 353-76080-1 | ニュートラルスイッチ Neutral Switch | 1 | 1 | 1 | 1 | (Pタイプ) (For P Type) |
| 20-A-17 | 350-76083-0 | アクチュエータ, ニュートラルスイッチ Actuator, Neutral Switch | 1 | 1 | 1 | 1 | |
| 20-A-18 | 353-76081-0 | ブラケット, ニュートラルスイッチ Bracket, Neutral Switch | 1 | 1 | 1 | 1 | |
| 20-A-19 | 9101-3-0616 | ボルト Bolt | 1 | 1 | 1 | 1 | |
| 20-A-20 | 9413-3-0600 | スプリングワッシャ Spring Washer | 1 | 1 | 1 | 1 | |
| 20-A-21 | 353-76201-1 | パネル, メインスイッチ Panel, Main Switch | 1 | 1 | 1 | 1 | (Pタイプ) (For P Type) |
| 20-A-22 | 9211-6-4516 | スクリュー Screw | 4 | 4 | 4 | 4 | |
| 20-A-23 | 353-76170-1 | オーバヒートブザーアッソ Over-heat Buzzer Ass'y | 1 | 1 | 1 | 1 | (Pタイプ) (For P Type) |
| 20-A-24 | 353-06820-1 | セフティスイッチアッソ Safety Switch Ass'y | 1 | 1 | 1 | 1 | (Pタイプ) (For F Type) |
| 20-A-24-1 | 346-06821-0 | ロック, セフティスイッチ(ロープ付) *Lock, Safety Switch (W/Rope) | 1 | 1 | 1 | 1 | |
| 20-A-25 | 3A3-72573-0 | エクステンションコード, トリムメータ Extension Cord, Trim Meter | | 1 | 1 | 1 | (Pタイプ) (For P Type) |
| | | | | | | | |
| | | | | | | | |
| | | | | | | | |

MEMO

()

()

()

()